

STRATEGIA DE DEZVOLTARE LOCALĂ

U.A.T. POIENARII BURCHII

2021-2027



CUPRINS

Lista figurilor 3
Lista tabelelor 3
INTRODUCERE 5
CAPITOLUL I. PREZENTAREA COMUNEI POIENARII BURCHII 6
1.1. Scurtă istorie a comunei Poienarii Burchii 6
1.2. Amplasare, relief, hidrologie, climă, faună și floră, resurse naturale 7
1.2.1. Amplasare 7
1.2.2. Relief 9
1.2.3. Rețeaua hidrografică 10
1.2.4. Clima 10
1.2.5. Fauna și flora 12
1.2.6. Resurse naturale 12
1.3. Analiza SWOT Prezentare generală 13
CAPITOLUL II. POPULAȚIA ȘI RESURSELE DE MUNCĂ 14
2.1. Populația și structura demografică 14
2.1.1. Evoluția populației 14
2.1.2. Densitatea populației 15
2.1.3. Structura demografică a populației 15
2.2. Dinamica populației 18
2.2.1. Mișcarea naturală a populației 18
2.2.2. Mișcarea migratorie a populației 20
2.3. Forța de muncă 21
2.3.1. Salariați 21
2.3.2. Șomeri 22
2.3.3. Capitalul uman din educație 23
2.3.4. Capitalul uman din sănătate 24
2.3.5. Capitalul uman din servicii sociale 25
2.3.6. Capitalul uman din cultură 26
2.4. Analiza SWOT Populația&resurse de muncă 27
CAPITOLUL III. PROFILUL ECONOMIC AL COMUNEI POIENARII BURCHII 28
3.1. Structura economică a comunei 28
3.2. Principalii agenți economici 30
3.3. Analiza SWOT Profilul economic 32
CAPITOLUL IV. INFRASTRUCTURA ȘI ECHIPAREA TERITORIULUI 33
4.1. Infrastructura de transport rutier 33
4.2. Infrastructura de transport feroviar 33
4.3. Infrastructura de utilități publice (alimentare cu apă, canalizare, energie electrică, gaze naturale, salubrizare) 34
4.3.1.Infrastructura de alimentare cu apă 34
4.3.2. Infrastructura de canalizare 35
4.3.3. Infrastructura de alimentare cu gaze 35

4.3.4. Infrastructura de energie electrică 35
4.3.5. Infrastructura rețelelor de comunicații electronice 35
4.3.6. Infrastructura de locuințe 36
4.4. Infrastructura socială (învățământ, sănătate, socială, culturală, locuințe, sport și agrement) 37
4.4.1.Infrastructura de învățământ 37
4.4.2. Infrastructura de sănătate 39
4.4.3. Infrastructura socială 39
4.4.4. Infrastructura culturală 40
4.4.6. Infrastructura sportivă și agrement 40
4.5. Analiza SWOT Infrastructura&echiparea teritoriului 41
CAPITOLUL V. MEDIUL ÎNCONJURĂTOR ȘI ECONOMIA CIRCULARĂ 42
5.1. Calitatea factorilor de mediu (aer, apă, sol) 42
5.1.1.Calitatea aerului 42
5.1.2. Calitatea apei 42
5.1.3. Calitatea solului 45
5.2. Managementul deșeurilor 45
5.3. Zone de risc natural 46
5.4. Surse regenerabile de energie 46
5.5. Schimbările climatice 47
5.6. Analiza SWOT Mediu&economia circulară 48
CAPITOLUL VI. ADMINISTRAȚIA PUBLICĂ LOCALĂ 48
6.1. Atribuții și cadru legal 48
6.2. Structura organizatorică 49
6.3. Analiza SWOT Administrația publică locală 50
CAPITOLUL VII. ANALIZA DIAGNOSTIC A COMUNEI POIENARII BURCHII 51
7.1.Analiza diagnostic a comunității 51
7.2. Analiza chestionarelor 55
CAPITOLUL VIII. STRATEGIA DE DEZVOLTARE A COMUNEI POIENARII BURCHII 63
7.1. Corelarea cu documentele strategice la nivel european, național, regional, județean, local 65
7.1.2.Contextul european de dezvoltare 65
7.1.2.Contextul național de dezvoltare 67
7.1.3. Cadrul regional de dezoltare 72
7.1.4. Contextul județean de dezvoltare 73
7.1.5. Contextul de dezvoltare local 74
7.2. Viziunea de dezvoltare a comunei Poienarii Burchii 75
7.3. Obiective strategice 75
7.4. Planul de acțiuni 2021-2027 78
7.5. Portofoliul de proiecte 85
7.6. Implementarea, monitorizarea și evaluarea strategiei de dezvoltare locală 91

Lista figurilor

Figura nr. 1 Amplasare comuna Poienarii Burchii..... 8
Figura nr. 2 Hartă CFR rețele interoperabile..... 9
Figura nr. 3 Rețeaua hidrografică a Ialomiței..... 10
Figura nr. 4 Evoluția numerică a populației comunei Poienarii Burchii..... 14
Figura nr. 5 Evoluția numerică a populației pe genuri..... 15
Figura nr. 6 Piramida vârstelor calculată la nivelul anului 2020..... 16
Figura nr. 7 Evoluția indicatorilor statistici în domeniul populației..... 17
Figura nr.8 Evoluția sporului natural în comuna Poienarii Burchii, 2014-2019..... 18
Figura nr. 9 Evoluția ratei de natalitate, respectiv a ratei de mortalitate la nivelul comunei Poienarii Burchii în perioada 2014-2019..... 19
Figura nr. 10 Evoluția ratei de nupțialitate, respectiv a ratei de divorțialitate..... 20
Figura nr. 11 Schimbări de domiciliu și reședință la nivelul comunei Poienarii Burchii..... 21
Figura nr.12 Evoluția numărului mediu al salariaților 2014-2019..... 22

Lista tabelelor

Tabel 1 Evoluția principalilor indicatori meteorologici..... 11
Tabel 2 Evoluția grosimii stratului de zăpadă..... 11
Tabel 3 Structura populației pe grupe de vârstă..... 15
Tabel 4 Numărul de locuitori în funcție de nivelul de educație..... 18
Tabel 5 Evoluția numărului de imigranți și emigranți..... 21
Tabel 6 Domeniile de activitate cu cel mai mare număr de angajați..... 22
Tabel 7 Evoluția numărului de șomeri înregistrați, 2014-2020..... 23
Tabel 8 Evoluția numărului cadrelor didactice din comuna Poienarii Burchii, 2014-2019..... 23
Tabel 9 Evoluția populației școlare pe niveluri de educație din comuna Poienarii Burchii..... 24
Tabel 10 Evoluția absolvenților din unitățile de învățământ din comuna Poienarii Burchii..... 24
Tabel 11 Evoluția personalului medico-sanitar din comuna Poienarii Burchii, 2014-2019..... 25
Tabel 12 Evoluția personalului din domeniul cultură, 2014-2019..... 26
Tabel 13 Situația statistică a profesioniștilor înregistrați în registrul comerțului cu sediul social în comuna Poienarii Burchii, județ Prahova, aflați în funcțiune, conform datelor din situațiile financiare pentru anul 2020 obținute de la Ministerul Finanțelor Publice și preluate în registrul comerțului , grupați pe secțiuni CAEN..... 28
Tabel 14 Număr profesioniști înmatriculați în registrul comerțului..... 29
Tabel 15 Număr de profesioniști în funcțiune, cu sediul social/profesional înregistrați în registrul comerțului după forma de organizare..... 30
Tabel 16 Top 20 de agenți economici după cifra de afaceri..... 30
Tabel 17 Evoluția lungimii totale a rețelei simple de distribuție a apei potabile (km)..... 34
Tabel 18 Capacitatea instalațiilor de producere a apei potabile (mc/zi) 2014-2019..... 35
Tabel 19 Cantitatea de apă potabilă distribuită consumatorilor (mii metri cubi) 2014-2019... 35
Tabel 20 Locuințe existente la sfârșitul anului pe forme de proprietate..... 36
Tabel 21 Evoluția suprafeței locuibile existentă la sfârșitul anului..... 36
Tabel 22 Evoluția numărului de locuințe terminate în cursul anului pe surse de finanțare..... 36

Tabel 23 Evoluția numărului autorizațiilor de construire eliberate pentru clădiri pe tipuri de construcții..... 37
Tabel 24 Evoluția numărului de unități școlare în comuna Poienarii Burchii, 2014-2020..... 37
Tabel 25 Evoluția sălilor de clasă din unitățile de învățământ din comuna Poienarii Burchii... 38
Tabel 26 Evoluția laboratoarelor școlare din unitățile de învățământ din comuna Poienarii Burchii, 2014-2019..... 38
Tabel 27 Evoluția sălilor de gimnastică din unitățile de învățământ din comuna Poienarii Burchii, 2014-2019..... 38
Tabel 28 Evoluția terenurilor de sport din unitățile de învățământ din comuna Poienarii Burchii, 2014-2019..... 38
Tabel 29 Evoluția numărului de PC-uri din unitățile de învățământ din comuna Poienarii Burchii, 2014-2019.....39
Tabel 30 Evoluția numărului de unități sanitare din comuna Poienarii Burchii 39
Tabel 31 Evoluția infrastructurii culturale din comuna Poienarii Burchii, 2014-2019..... 40

INTRODUCERE

Strategia de Dezvoltare Locală a comunei Poienarii Burchii, județul Prahova, pentru perioada 2021-2027, reprezintă documentul programatic cu un rol important în definirea proiectelor eligibile pentru finanțare europeană în exercițiul financiar 2021-2027, integrând atât proiectele autorităților publice locale, cât și proiectele propuse de comunitate.

Elaborarea Strategiei de Dezvoltare Locală s-a realizat cu respectarea principiului transparenței și participării, prin identificarea nevoilor reale de dezvoltare ale comunei, pe o bază consultativă (grupuri de lucru, anchetă în rândul populației și a mediului de afaceri, consultări, dezbateri publice), care a asigurat consensul asupra priorităților de dezvoltare ale comunei Poienarii Burchii, în definirea direcțiilor de acțiune strategică, pe termen scurt, mediu si lung, și în transpunerea lor într-un portofoliu de proiecte, care să asigure premisele implementării strategiei.

Prima parte a Strategiei descrie tendințele de dezvoltare ale principalelor elemente componente legate de descrierea generală a comunei Poienarii Burchii, profilul demografic și resursele umane, profilul economic, mediul înconjurător și schimbările climatice, turismul și cultura, guvernare și administrație locală.

A doua parte a documentului, prezintă diagnosticul prospectiv al principalelor nevoi identificate în materie de dezvoltare economică, socială și culturală, de amenajare a spațiului, de mediu, locuire, transport, spații și echipamente publice și servicii, necesare a fi rezolvate în perioada 2021-2027.

A treia secțiune a Strategiei prezintă viziunea autorităților locale pentru perioada 2020-2027, concretizată în obiectivele de dezvoltare și planul de acțiuni, în corelare cu liniile directoare privind dezvoltarea județeană, regională și națională și liniile directoare ale documentelor strategice și de politici sectoriale la nivelul Uniunii Europene.

Prin portofoliul de proiecte propus se urmărește asigurarea progresului economic, echitabil social, protejând în același timp, resursele naturale și mediul pentru generațiile viitoare, prin acțiuni concrete care vor transforma comuna Poienarii Burchii într-un mediu atractiv pentru locuitori.

CAPITOLUL I. PREZENTAREA COMUNEI POIENARII BURCHII

În acest capitol se prezintă un scurt istoric al comunei Poienarii Burchii și cadrul natural, reprezentat de amplasare, relief, climă, sol, apă, faună și floră, resursele naturale.

1.1. Scurtă istorie a comunei Poienarii Burchii[1]

Trecutul istoric al comunei Poienarii Burchii a fost studiat de-a lungul timpului de importanți oameni de știință, istorici, geografi, cartografi, personalități ale localității care au căutat să redea, pe baza dovezilor scrise și arheologice, trecutul istoric al comunei.

În lucrările istoricilor C. C. Giurescu, D. Giurescu, N. Simache sunt consemnate date importante despre localitatea Poienarii-Burchii. Asemenea istoricilor au întocmit monografii ale comunei și personalități locale precum prof. M. Stoica care a scris monografia comunei în anul 1978, înv. P. Popescu și Tudorica S. (vol. I și II, manuscris 1982), inst. E. Postelnicu care a întocmit lucrarea de licență în drept administrativ cu titlul „*Aspecte demografice ale comunei Poienarii-Burchii*”, în 2005 și prof. R. Mercan care a întocmit lucrarea științifică de acordare a gradului didactic I cu titlul „Descoperiri arheologice de epoca bronzului în județul Prahova”, în anul 2008.

Cel mai vechi sat al comunei Poienarii-Burchii este satul Tătărăi, atestat documentar acum 437 ani printr-un hrisov domnesc emis în ianuarie 1575 de către domnul Țării Românești Alexandru al II-lea Mircea (1568-1577). Documentul original, scris în slavonă pe pergament, se găsește în Arhivelor Statului din București.

Satele Poienarii-Burchii, Poienarii-Rali, Poienarii-Vechi au o origine comună și aceeași explicație asupra numelui lor și anume așezarea lor în „poiene” sau „silistele Codrului Vlăsiei”. Numele purtate ulterior de satele sus menționate aparțin boierilor Grigore Burche, Toma Ralli și Apostolul Pârcălabul.

Satul Ologeni își trage numele de la ologii domnului Țării Românești Matei Basarab (1632-1654) adăpostiți într-o poiană la sud de râul Ialomița, în urma bătăliei duse împotriva domnului Moldovei Vasile Lupu (1634-1653) la Finta în anul 1653.

Satul Tătărăi și-ar trage numele de la locuitorii acestuia care s-au remarcat prin acte de vitejie în luptele duse împotriva tătarilor, iar după alte informații și-ar trage numele de la fostul boier Tătaru a cărui moșie cuprindea și acest sat.

Satul Podu Văleni își leagă numele de drumul comercial ce venea de la Brașov spre București și traversa râul Ialomița numit și „Drumul Vălenilor”.

Satul Cărbunari, atestat documentar acum cca. 200 de ani, își leagă numele de ocupația locuitorilor de preparare a cărbunelui din lemn sau a manganului.

Satul Poienari Burchii este atestat documentar din 21 septembrie 1594, pe fosta moșie "Poeana", a doamnei Stanca, soția domnului Țării Românești Mihai Viteazul (1593-1601); a fost

[1] Informații preluate de pe site-ul http://www.scoalapoienariiburchii.ro/index.php?page=scurt-istoric-al-comunei

închinat de către aceasta Mănăstirii Sinopetra, de la Muntele Athos, în anul 1594. Documentul original se află în păstrare la Arhivele Statului din Bucuresti.

În apropierea satului Poienarii Apostoli, pe Valea Cricovului Secat, la cca. 1,5 km. de D.J. 101A, ce leagă satul Poienarii Apostoli de satul Poienarii-Burchii, în punctul „Siliștea"a fost descoperită o așezare datând din epoca bronzului. Cercetarea de suprafață a fost realizată de L. Nănău și M. Stoica care au descoperit o serie de artefacte precum: fragmente ceramice din pastă neagră ce aparțin unor vase cu torți supraînălțate caracteristice epocii bronzului, dar și fragmente ceramice datate în sec. II î.Hr., specifice culturii geto-dace și secolele III-IV d.Hr., specifice culturii daco-romane.

În decursul timpului satele comunei Poienarii-Burchii au aparținut de județele Dâmbovița și Prahova. Până la jumatatea secolului al XIX-lea comuna Poienarii-Burchii a facut parte din județul Dâmbovița fapt demonstrat de analiza Hărții Ruse din 1835.

În baza Regulamentelor Organice din 1831 județele erau organizate în plăși, iar satele comunei Poienarii-Burchii faceau parte din plasa Câmpu cu reședința la Crivina, condusă de un pârcălab. Prin Reforma Administrativă a domnitorului Gheorghe Bibescu (1843-1848) din ianuarie 1845 satele comunei au fost înscrise în județul Prahova. În urma noii legi administrativ-teritorială a domnitorului Alexandru Ioan Cuza (1859-1866), din 1864, apar trei comune: Poienarii-Burchii, Poienarii-Rali și Tătărăi.

În 1950 legea administrativ-teritorială desființează plășile și județele și apar raioanele și regiunile astfel comuna Poienarii-Burchii se unește cu Poienarii-Rali, iar comuna Tătărăi trece la raionul Târgoviște.

Legea administrativ-teritorială din 1968 dată pe baza Constituției din 1965 desființa raioanele și regiunile și reînființa județele. În aceste condiții satele Ologeni și Tătărăi trec în administrarea comunei Poienarii-Burchii, această organizare menținându-se până în prezent.

1.2. Amplasare, relief, hidrologie, climă, faună și floră, resurse naturale

1.2.1. Amplasare

Comuna Poienarii-Burchii este situată în partea de sud a județului Prahova, la contactul cu județele Dâmbovița, la vest și Ilfov, la sud, având cca. 20 km lungime. Se află la 20 km de municipiul Ploiești și la 40 km de municipiul București.
Este formată din satele: Poienarii-Burchii (reședința – în nordul comunei), Cărbunari, Ologeni, Piorești, Podu-Văleni, Poienarii-Rali, Poienarii-Vechi și Tătărăi. Comuna este situată pe malurile râului Ialomița, în câmpia din sud-vestul județului.
Comuna face parte din regiunea de dezvoltare Sud-Muntenia care include județele Argeș, Prahova, Dâmbovița, Teleorman, Giurgiu, Ialomița și Călărași.
Comuna Poienarii Burchii se învecinează cu:
- la nord: comuna Sirna și comuna Tinosu;
- la nord-vest și vest: comuna Cornești (județ Dâmbovița);
- la nord-est și est: comuna Gorgota;
- la sud: comuna Niculești (județ Dâmbovița), comuna Periș și comuna Ciolpani (județ Ilfov);
- la sud- est: comuna Butimanu (județ Dâmbovița).

Din punct de vedere al **accesibilității rutiere**, comuna Poienarii Burchii este traversată de DJ 101E și DJ101 A, care facilitează legăturile organice de intercondiționare cu celelalte localități ale județului, precum și județele învecinate.
Accesul în comună se poate face[2]:

- dinspre comuna Gorgota, prin satul Pioreşti, în partea de est;
- dinspre comuna Sirna, prin satul Cărbunari, în partea de nord;
- dinspre comuna Cornești (județul Dâmbovița), prin satul Tătărai, în partea de vest;
- dinspre comuna Periș (judetul Ilfov), prin satul Ologeni, în partea de sud.



Figura nr. 1 Amplasare comuna Poienarii Burchii
Sursa: http://www.scoalapoienariiburchii.ro/index.php?page=scurt-istoric-al-comunei

Conexiunile feroviare se realizează prin intermediul liniei de cale ferată București-Ploiești, care dispune de linii interoperabile în comuna vecină Periș.

[2] Informații preluate de pe site-ul http://www.primariapoienariiburchii.ro/index.php/features/localizare

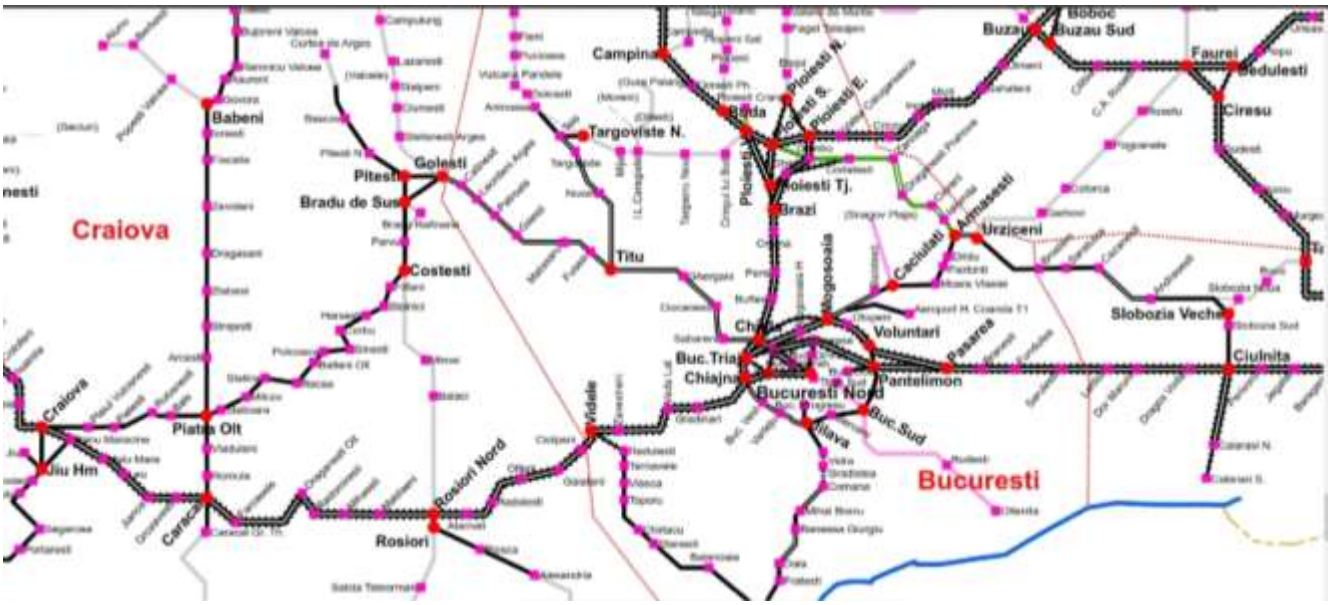

Figura nr. 2 Hartă CFR rețele interoperabile
Sursa: http://www.cfr.ro/files/ddr/RO%202021/Anexa%201.b%202021.pdf

Conexiunile aeriere sunt deservite prin intermediul Aeroportului Internațional Henri Coandă București (aflat la o distanță de 36 km), de pe care se operează curse constante spre destinații internaționale și interne. Alte aeroporturi care pot fi utilizate, dar care se află la distanțe mai mari, sunt: Aeroportul Internațional Mihail Kogălniceanu Constanța (aflat la 267 km), Aeroportul Internațional Craiova (aflat la 229 km) sau Aeroportul Internațional Sibiu (aflat la 272 km). Începând cu anul 2020 au fost demarate lucrările pentru Aeroportul internațional Brașov-Ghimbav, aflat la o distanță de 137 km de comuna Poienarii Burchii.

1.2.2. Relief

Comuna Poienarii Burchii se situează în extremitatea nordică a Câmpiei Române, al cărui relief se caracterizează prin văi largi şi interfluvii netede, numite popular câmpuri, cu mici depresiuni formate prin tasare şi sufoziune (crovuri). Prezența nisipurilor determină apariţia unui relief de dune, ca în sudul Olteniei, în estul Câmpiei Române (de-a lungul Ialomiţei, Călmăţuiului) şi Câmpia Tecuciului (la Hanu Conachi).
Pe teritoriul comunei se pot distinge trei trepte de relief[3]:

- zonele de luncă ale râurilor Prahova și Ialomița;
- zona de câmpie înaltă, cuprinsă între cele două lunci, unde s-a dezvoltat cea mai mare parte a intravilanului comunei;
- zona de trecere de la luncă spre câmpie, reprezentată de terase delimitate de taluze.

Relieful comunei este de câmpie, dispus în trepte:

- zona de terasă neinundabilă, pe care este construită comuna;
- zona de luncă ce însoțește cursul râului Ialomița;
- albia minoră cu lățimea de 50-60 m.

[3] Planul Urbanistic General al comunei Poienarii Burchii, elaborator VLADIMIR CONSULTING S.R.L.

1.2.3. Rețeaua hidrografică

Din punct de vedere hidrografic teritoriul localității Poienarii Burchii este situat în bazinul hidrografic al râurilor Ialomița și Prahova, care traversează teritoriul administrativ de la Nord-Est la Sud și Vest cu mai mulți afluenți.

Râul Ialomița traversează teritoriul în partea de sud. Își culege izvoarle glaciare situate pe versantul sudic al Masivului Bucegi, în jurul altitudinii de 2.390 m, de sub Piatra Obârșiei. Acesta are o lungime de 417 km și o suprafață a bazinului hidrografic de 10.350 km^2. Râul Ialomița primește 142 afluenți, dintre care amintim: Cricovul Dulce (S = 611 km^2; L = 71,7 km). Pe teritoriul comunei regimul de curgere este permanent, cu debit redus, care în perioadele cu precipitații abundente produc viituri și inundații ale terenurilor arabile învecinate. Cursul râului este puternic meandrat, cu maluri înalte, uneori terasate, dar și cu meandre vechi, complet închise și secate.

Râul Cricovul Dulce traversează comuna în partea de vest, având albia îngustă, puțin meandrată și maluri joase.

Pârâul Poienari traversează comuna în partea de nord-est.

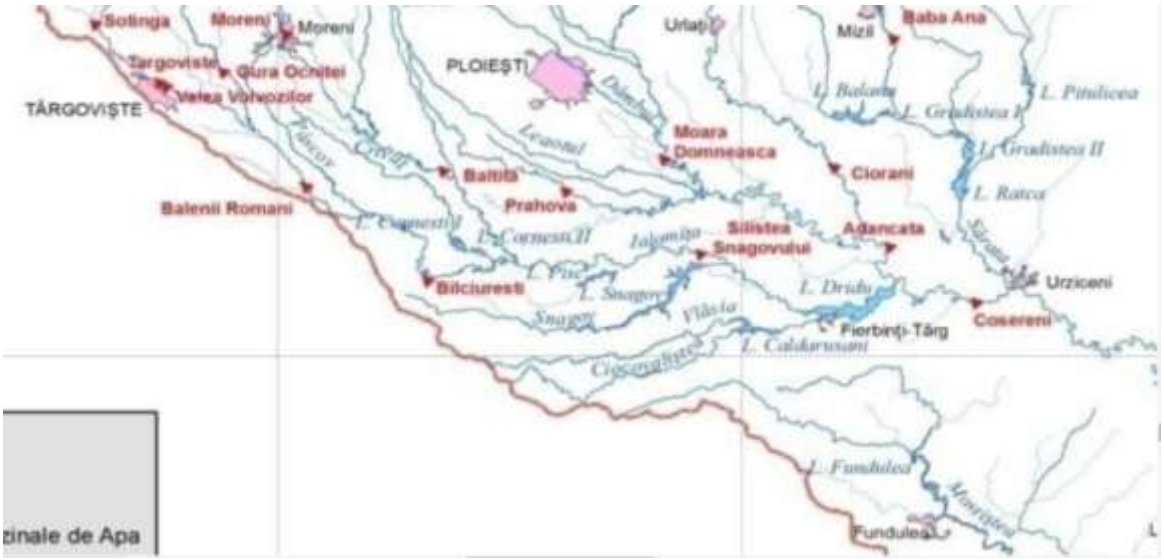

Figura nr. 3 Rețeaua hidrografică a Ialomiței
Sursa: Planul de management al riscului la inundații, Administrația Bazinală de Apă Buzău-Ialomița

1.2.4. Clima

Regimul climatic este specific reliefului de câmpie, caracterizat prin veri foarte calde, cu cantități medii de precipitații, care cad în mare parte sub formă de aversă și prin ierni relativ reci.

Comuna Poienarii Burchii este situată într-o zonă cu climat temperat-continental, caracterizat prin temperaturii medii anule cuprinse între 11,2°C și 12,6°C, cu variații relative.

În anul 2019, ***temperatura medie anuală***, medie pe țară, 10,9ºC, calculată din valorile înregistrate la stațiile meteorologice din rețeaua națională de supraveghere meteorologică, a fost cu 1,7 ºC mai mare decât normala climatologică (1981-2010). De remarcat că anul 2019 este pe primul loc în topul celor mai călduroși ani din perioada 1961-2019. În comuna Poienarii Burchii, temperatura medie anuală a fost estimată conform datelor meteorologice înregistrate la stația meteorologică cea mai apropiată Ploiești. Analiza evoluției temperaturii medii anuale, arată că în anul 2020, în comuna Poienarii Burchii s-a înregistrat cea mai mare temperatură din toată perioada analizată (2014-2020) de 12,6ºC, în creștere față de anii anteriori.

Cantitățile de precipitații sunt destul de reduse, între 590-844 mm/an. Cea mai mare de cantitate de precipitații în perioada analizată s-a înregistrat în anul 2014, urmată de o scădere a cantității în anii următori.

Tabel 1 Evoluția principalilor indicatori meteorologici

Nr. crt.	Indicator	2014	2015	2016	2017	2018	2019	2020
1.	Temperatura medie anuală (^{0}C)	11.2	12.2	11.5	11.4	12.0	12.4	12.6
2.	Cantitatea totală anuală de recipitații atmosferice (l/m^2)	844.6	658.6	780.4	835.8	595.7	627.7	626.0
3.	Presiunea atmosferică medie anuală (mb)	995.1	996.8	995.4	995.6	995.4	994.8	995.9
4.	Umezeala relativă medie anuală (%)	80	72	76	76	75	73	68
5.	Viteza medie anuală a vântului (m/s)	1.6	1.6	1.5	1.6	1.6	1.5	1.7
6.	Durata anuală de strălucire a soarelui (ore)	1887.2	1934.0	1822.4	1967.2	1800.4	2017.3	2250.6

Sursa: Centrul Meteorologic Regional Muntenia, Serviciul Meteorologic Buzău

Tabel 2 Evoluția grosimii stratului de zăpadă

Anul	2014				2015			2016			2017		
Luna	I	II	XI	XII	I	II	XII	I	III	XII	I	II	XII
cm	17	11	0	4	4	2	0	7	0	0	11	7	0

Anul	2018					2019		2020			
Luna	I	II	III	XI	XII	I	II	I	II	XI	XII
cm	0	1	2	0	1	2	0	0	0	0	0

Sursa: Centrul Meteorologic Regional Muntenia, Serviciul Meteorologic Buzău

Analiza principalilor indicatori meteorologici înregistrați la cea mai apropiată stație meteorologică (Poiești), indică următoarele concluzii: grosimea medie a stratului de zăpadă a

scăzut în anul 2020 comparativ cu anii anteriori; durata anuală de strălucire a soarelui a crescut de la 1887.2 ore, cât era în anul 2014, la 2250.6 ore în anul 2020. Umezeala relativă a aerului a scăzut în toată perioada analizată, de la 80%, cât era în anul 2014, la 68% în 2020. Presiunea atmosferică medie a aerului s-a menținut constantă în ultimii 9 ani, cu mici variațiuni. În schimb a crescut ușor viteza medie anuală a vântului, de la 1,6 m/s, cât era în 2014, la 1,7 m/s în 2020.

1.2.5. Fauna și flora

Fauna și flora sunt specifice formei de relief prezentă pe teritoriul comunei Poienarii Burchii. **Diversitatea faunei** din comună este determinată de relief, de condiţiile climatice, particularitățile solului și de învelișul vegetal.
Dintre mamifere, prezente în zonă amintim: mistrețul, căpriorul, fazanul, iepurele, vulpea, castorul, popândăul, șoarece de câmp etc.

Păsările cele mai frecvente trăiesc în jurul apelor şi sunt reprezentate prin: prepeliță, fazan, barză, lebădă, rață sălbatică, gâsca sălbatică, ciocârlia etc.

Reptilele şi batracienii sunt reprezentaţi de: șopârle, șerpi, broaște de apă

Dintre nevertebrate se întâlnesc: gândacul mare de scoarță al molidului - *Ips typographus, Blastophagus piniperda, Blastophagus minor, Lymantria monacha,* viespea mare - *Sirex gigas, Carabus auronitens,* cărăbuși, urechelnițe, fluturi. Gasteropodele cele mai importante sunt reprezentate prin *Ena obscura, Zenobiella vicina, Retinella nitidulla, Campylaea faustina* şi *Claustia dubia*. Melci mai frecvenţi sunt *Vitrea diaphona, Retinella pura, Oxychilus glaber* - pe frunzare şi în poieni *Pupilla muscorum, Helix lutescens* şi *Succinea oblonga*.

Peştii din râuri sunt reprezentaţi de: caras, plătica, biban, șalău, știucă.

Vegetaţia naturală este specifică zonei de câmpie, fiind constituită din floră spontană și fondul forestier.

Flora spontană este reprezentantă de vegetația de silvostepă, zăvoaie cu salcie, papură, tufărișuri, liziere cu ierburi înalte higrofile, vegetația de cursuri de apă și maluri, vegetația specifică teraselor

Fondul forestier administrat de către Direcția Silvică Prahova este constituit, în cea mai mare parte din păduri de foioase (76.6%) în care predomină fagul, cvercineele, teiul, salcâmul, paltinul de munte, carpenul, plopul, în timp ce pădurile de rășinoase ocupă 23.4% din suprafața, cu specii precum molidul, bradul, pinul silvestru, pinul negru, laricele etc.

1.2.6. Resurse naturale

Resursele solului de pe teritoriul comunei Poienarii Burchii sunt formate din cernoziomuri și solurile brun roșcate de pădure.
În subteran se întâlnesc pământuri argiloase, uneori loessoide și mai rar argile. În lunca râului apar aluviuni grosiere de tipul nisipurilor și mai rar pietriș. Nisipurile aluvionare sunt singurele resurse care se pot exploata în lunca Ialomiței. Alte resurse exploatabile – balastul.

1.3. Analiza SWOT Prezentare generală

Puncte tari	Puncte slabe
1.Comuna Poienarii Burchii este bine conectată la rețeaua națională de transport rutier, feroviar și aerian, facilitând accesul în localitate, mobilitatea forței de muncă, a turiștilor și a bunurilor; 2.Distanță mică față de aeroportul din București, care oferă conexiuni spre destinații internaționale; 3.Resursele naturale și hidrografice oferă avantaj pentru dezvoltare; 4. Râul Ialomița care poate asigura cadrul pentru dezvoltare unor spații pentru petrecerea timpului liber/activități sportive; 5.Fauna și flora specifică zonei; 6. Formele de relief favorabile dezvoltării agriculturii; 7. Existența unor soluri cu potențial de valorificare în agricultură;	1.Zonele inundabile aflate de-a lungul cursurilor de apă; 2.Degradarea peisagistică a zonei;
Oportunități	**Amenințări**
1.Posibilitatea de a atrage investitori datorită conexiunii cu drumuri rutiere importante; 2.Valorificarea zonei adiacente râului Ialomița; 3.Valorificarea zonelor adiacente pădurilor; 4.Crearea de trasee turistice în zonele naturale; 5.Dezvoltarea ecoturismului; 6.Fondurile europene pentru perioada de programare 2021-2027; 7. Situarea comunei în teritoriul GAL Ogoarele Vlăsiei poate sprijin financiar pentru dezvoltare în perioada 2021-2027;	1.Creșterea temperaturii medii anuale și scăderea cantității anuale de precipitații indică prezența secetei; 2.Scăderea grosimii stratului de zăpadă; 3.Neutilizarea rațională a fondului de vânătoare poate conduce la dispariția unor specii de animale;

CAPITOLUL II. POPULAȚIA ȘI RESURSELE DE MUNCĂ

În acest capitol se prezintă evoluția socio-demografică a populației comunei Poienarii Burchii, pe baza datelor statistice ale Institutului Național de Statistică sau altor surse de date oficiale. Informația este grupată local, în comparație cu nivelul județean, regional și național, precum și sectorial, pe tematici vizând sănătatea, educația, incluziunea socială, participarea la activitatea economică.

2.1. Populația și structura demografică

2.1.1. Evoluția populației

Evoluția numerică a populației din comuna Poienarii Burchii în perioada 2014-2021 indică o tendință constantă de scădere a numărului de locuitori. Astfel, potrivit datelor Institutului Național de Statistică, la 1 iulie 2020 comuna avea o populație totală de 4.609 locuitori, în scădere cu 0,96% față de anul anterior și cu 6,41% față de anul 2014. Populația comunei Poienarii Burchii reprezenta în anul 2020, un procent de 0,59% din totalul populației județului Prahova (784.439 persoane), 0,15% din populația regiunii Sud-Muntenia (3.151.719 persoane) și 0,02% din populația totală a României (22.142.153 persoane).

Analizând variațiile numerice ale populației în ultimii 7 ani se constată că vârful de populație a fost atins în anul 2014 (4.925 persoane), urmat de o scădere anuală, atingându-se punctul minim în anul 2020 (4.609 persoane).

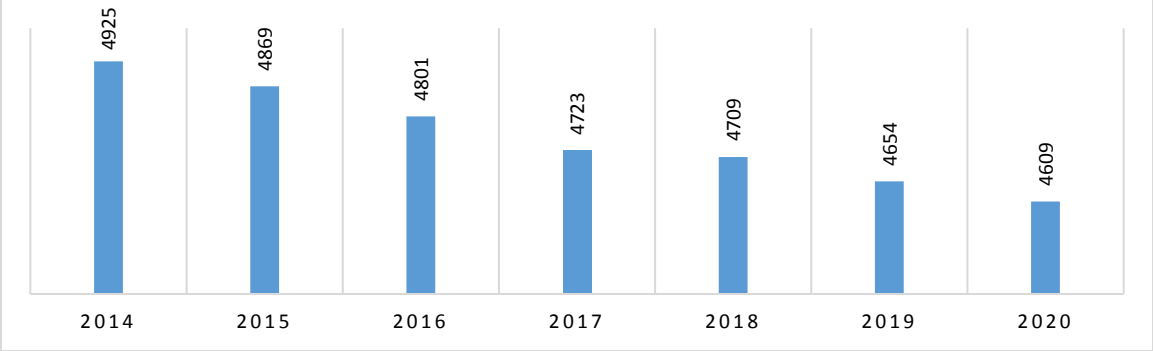

Figura nr. 4 Evoluția numerică a populației comunei Poienarii Burchii
Sursa datelor: Institutul Național de Statistică, baza de date Tempo-online, 29.04.2021

Tendințele de scădere a populației de la nivelul comunei Poienarii Burchii sunt în acord cu proiecțiile demografice realizate la nivel mondial și național, conform cărora, în varianta medie, România ar urma să ajungă în anul 2060, la 11,0 milioane locuitori, iar populația județului Prahova la 635.946 persoane în 2030 și la 423.805 persoane în 2060[4], adică o scădere cu 43% comparativ cu anul 2015. Îmbătrânirea populației este un rezultat important al progresului social obținut în diferite domenii: medicină, calitatea vieții, reducerii mortalității în special la persoanele vârstnice, creșterea duratei medii a vieții. În același timp, modificarea structurii populației este determinată de scăderea semnificativă a natalității, astfel că se impun politici și măsuri care să crească numărul de locuitori.

[4] Proiectarea populației României în profil teritorial la orizontul anului 2060, Institutul Național de Statistică, 2017

Conform prognozelor fenomenul de îmbătrânire demografică a populației, caracterizat prin reducerea numărului și ponderii tinerilor în cadrul populației rezidente totale, simultan cu creșterea numărului și ponderii persoanelor vârstnice, se va accentua în timp.

2.1.2. Densitatea populației

Luând în calcul suprafața administrativă a comunei Poienarii Burchii, densitatea populației este de 94,02 persoane/km^2.

2.1.3. Structura demografică a populației

Sub raportul împărțirii pe genuri, populația masculină a comunei Poienarii Burchii a înregistrat o scădere continuă din 2014 până în 2020, astfel că la 1 iulie 2020 reprezintă 94,09% din cea înregistrată în 2014. Locuitorii de gen masculin din comună reprezintă, la nivelul anului 2020, 49,47% din populația totală înregistrată la nivel de localitate. Aceeași evoluție negativă se înregistrează și în ceea ce privește populația feminină, la 1 iulie 2020 reprezenta 93,08% din cea înregistrată în anul 2014. Procentual, populația feminină reprezintă 50,53% din totalul locuitorilor comunei Poienarii Burchii.

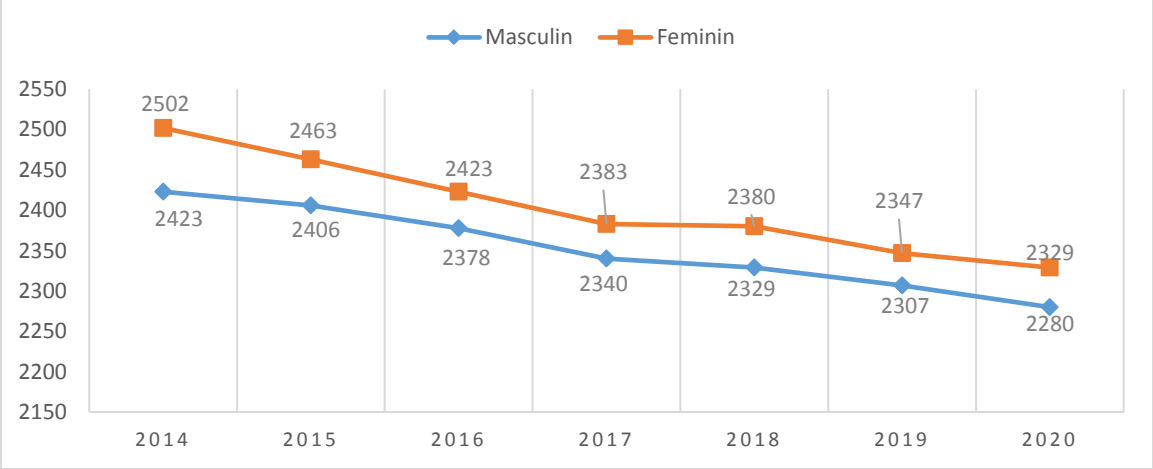

Figura nr. 5 Evoluția numerică a populației pe genuri
Sursa datelor: Institutul Național de Statistică, baza de date Tempo-online

Structura populației pe grupe de vârstă, la nivelul anului 2020, indică faptul că populația cu vârsta cuprinsă între 20 și 64 de ani reprezintă segmentul majoritar în comuna Poienarii Burchii, procentual atingând 59,60% din total. Procentul tinerilor, cei cu vârste cuprinse între 0 și 19 ani, este de 18,07%, iar procentul vârstnicilor, cei peste 65 de ani, este de 22,33% .

Tabel 3 Structura populației pe grupe de vârstă

Tip populație	Grupa de vârstă	2014	2015	2016	2017	2018	2019	2020
Populația tânără	0-19 ani	933	924	909	888	877	857	833
Populația adultă	20-64 ani	2858	2845	2810	2771	2786	2760	2747
Populația vârstnică	peste 65 ani	1134	1100	1082	1064	1046	1037	1029

Sursa: Institutul Național de Statistică, calcule proprii

În analiza modului în care a evoluat structura populației pe grupe de vârste, cea mai accentuată scădere se observă în cadrul grupelor de vârstă cuprinse între 25-29 ani (s-a redus cu 100 persoane comparativ cu anul 2014), între 35-39 ani (-86 persoane), între 75-79 ani (-55 persoane), între 55-59 ani (-49 persoane). Cele mai mari creșteri ale populației în anul 2020, comparativ cu anul 2014, s-au realizat în cadrul grupelor de vârstă cuprinse între 50-54 ani (+202 persoane), între 30-34 ani (+68 persoane).

Analiza piramidei vârstelor la nivelul anului 2020, arată că aceasta este de tipul "urnă", specifică populației cu tendință demografică staționară, când apare un echilibru relativ între grupele de vârstă. Acest tip de piramidă evidențiază existența unei populații cu o pondere mai redusă de tineri, în cazul comunei Poienarii Burchii procentul este de 18,07%, și o pondere mai ridicată de adulți și bătrâni (22,33% populația vârstnică). Aceste tendințe anunță prezența unui nivel scăzut al natalității și mortalității și accentuarea fenomenului de maturitate și îmbătrânire a populației, însă având în vedere că fertilitatea este relativ ridicată, se poate asigura un oarecare ritm de creștere a populației.

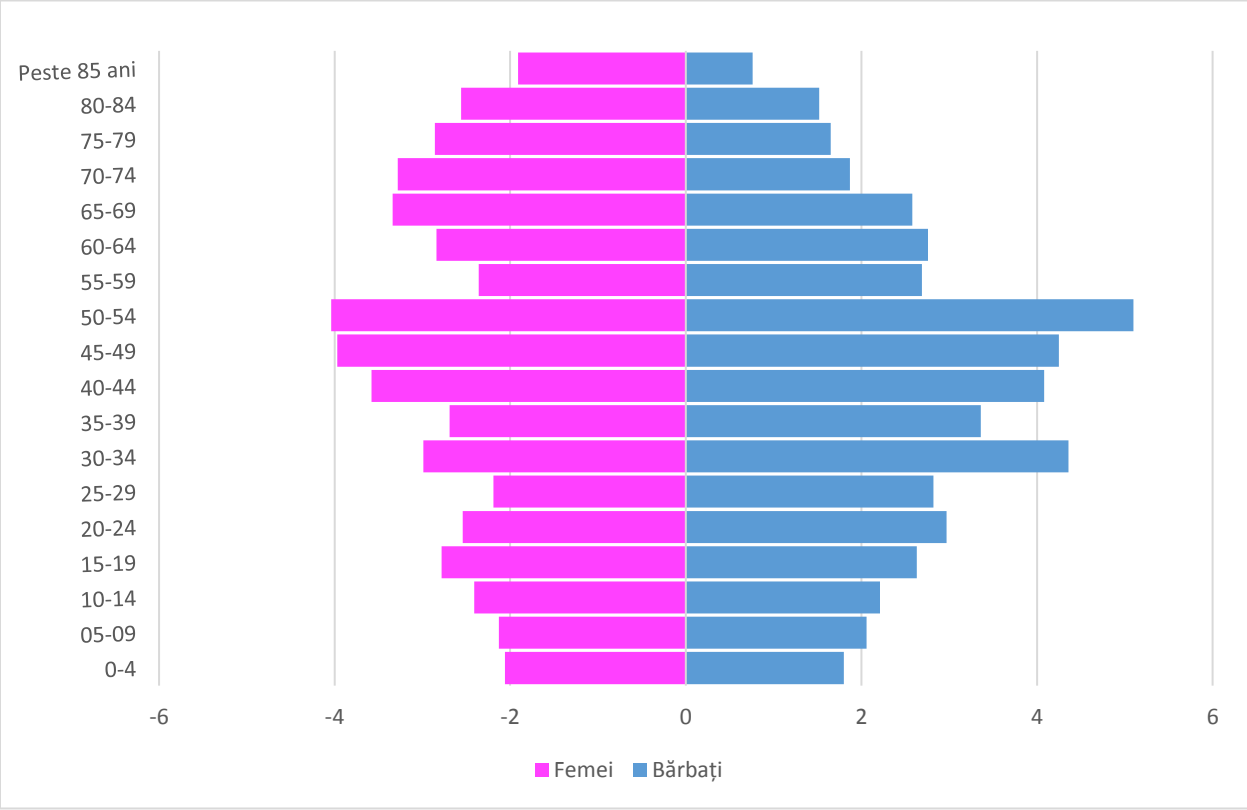

Figura nr. 6 Piramida vârstelor calculată la nivelul anului 2020
Sursa: Institutul Național de Statistică, calcule proprii

Raportul de dependență demografică la nivelul anului 2020, calculat ca raportul dintre numărul persoanelor de vârstă "dependentă" (persoane sub 15 ani și peste 65 ani) asupra populației în vârstă de muncă (15-64 ani), exprimat la 100 de persoane, indică existența a 53 persoane active pentru fiecare persoană inactivă (tineri sau vârstnici).

Indicele de dependență a persoanelor vârstnice, calculat ca raport între persoanele de 65 ani și peste și populația în vârstă de muncă, cu vârsta cuprinsă între 15 – 64 ani, indică faptul că în anul 2020, acesta era de 34,35%, în scădere față de anul 2014 când era 36,33%.

Indicele de îmbătrânire demografică a populației reprezentat de numărul persoanelor vârstnice (de 65 ani şi peste) care revine la 100 de persoane tinere, cu vârsta cuprinsă între 0 - 14 ani, confirmă tendința de îmbătrânire a populației. Procentual indicele este a crescut în perioada analizată de la 169,25% în 2014 la 176,19% în anul 2020.

Coeficientul îmbătrânirii populației[5] arată că în anul 2020 numărul persoanelor de peste 60 de ani la 100 de locuitori era de 27,92, în scădere comparativ cu anii anteriori.

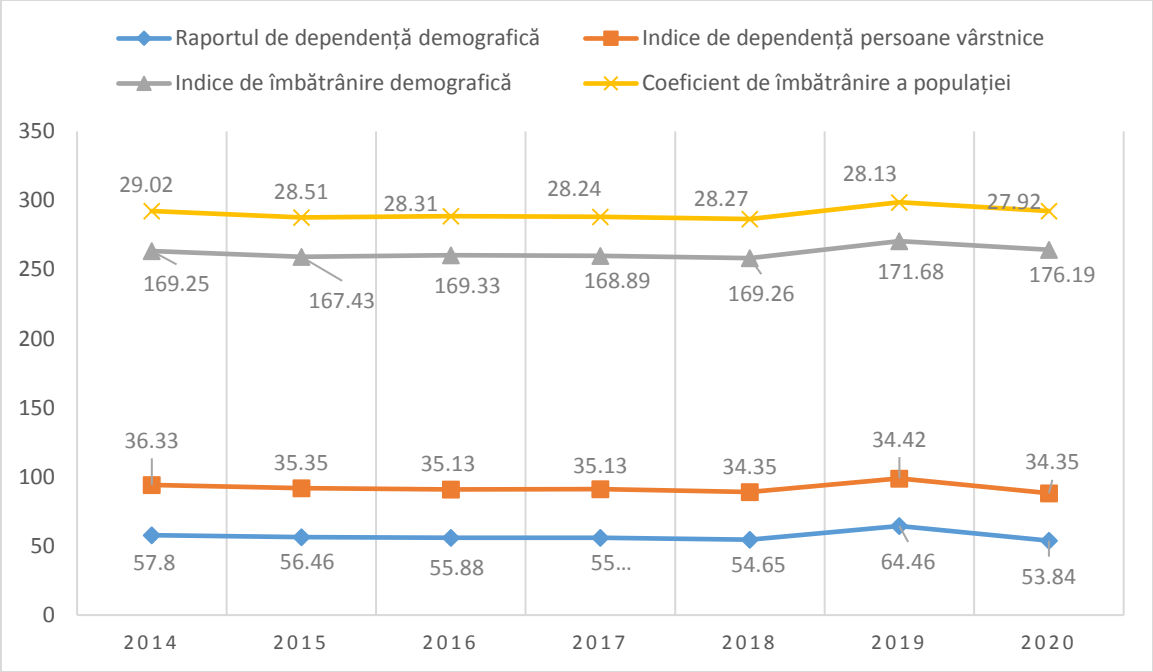

Figura nr. 7 Evoluția indicatorilor statistici în domeniul populației
Sursa datelor: Institutul Național de Statistică, calcule proprii

Structura etnică și confesională a populației din comuna Poienarii Burchii era, conform recensământului din anul 2011, formată din următoarele comunități locale: romi (20 persoane). Din punct de vedere confesional, 93% din populație era de religie ortodoxă. Populația de alte religii: romano-catolică (4 persoane), penticostală (160 persoane), baptistă (7 persoane), adventistă de ziua a șaptea (32 persoane), musulmană (3 persoane), creștină după Evanghelie (18 persoane), evanghelică (9 persoane), atei (8 persoane).

Din perspectiva ultimei forme de învățământ absolvite, la ultimul recensământ, cea mai mare parte a populației avea un nivel de educație mediu (68,82% din totalul populației de 10 ani și peste). Un procent de 20,13% din total populație avea studii primare, 4,79% aveau studii

[5] Calculat ca raport între numărul de persoane de peste 60 de ani și numărul populației, la 100 de locuitori

superioare, 4,04% din populație era fără școală absolvită, iar 2,22% au absolvit instituții postliceale și de maiștri.

Tabel 4 Numărul de locuitori în funcție de nivelul de educație

LOCALITATE	POPULATIA STABILA DE 10 ANI SI PESTE TOTAL	NIVELUL INSTITUTIEI DE INVATAMANT ABSOLVITE									
		Superior		Post-liceale si de maistri	Secundar				Primar	Fără școală absolvită	
		Total	din care:		Total	Superior		Inferior (gimnazial)		Total	din care:
			Universitar de licenta			Liceal	Profesional si de ucenici				Persoane analfabete
0	1	2	3	4	5	6	7	8	9	10	11
Poienarii Burchii	4695	225	209	104	3231	915	875	1441	945	190	77

Sursa: Recensământul Populației și al Locuințelor 2011

2.2. Dinamica populației

2.2.1. Mișcarea naturală a populației

Analizând raportul între rata de natalitate[6] și rata de mortalitate[7], se observă că în perioada 2014 – 2019 sporul natural la nivelul comunei Poienarii Burchii a fost cu preponderență negativ.

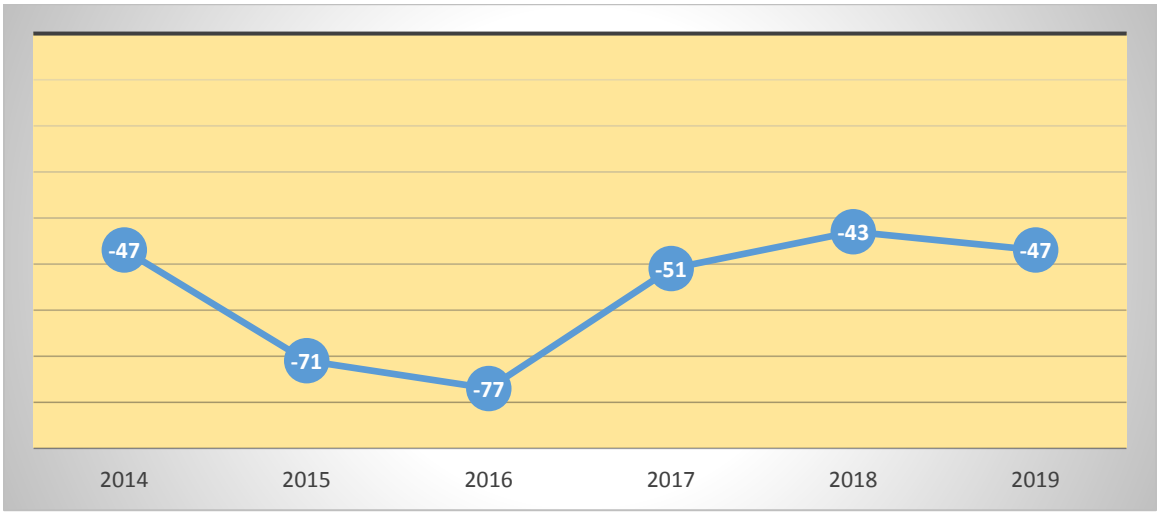

Figura nr.8 Evoluția sporului natural în comuna Poienarii Burchii, 2014-2019
Sursa datelor: Institutul Național de Statistică, baza de date Tempo-online

[6] Rata de natalitate reprezintă născuții vii dintr-un an calendaristic care revin, la 1 iulie anul respectiv, la 1000 de locuitori

[7] Rata de mortalitate reprezintă numărul decedaților ce revin la 1000 locuitori, într-un an calendaristic

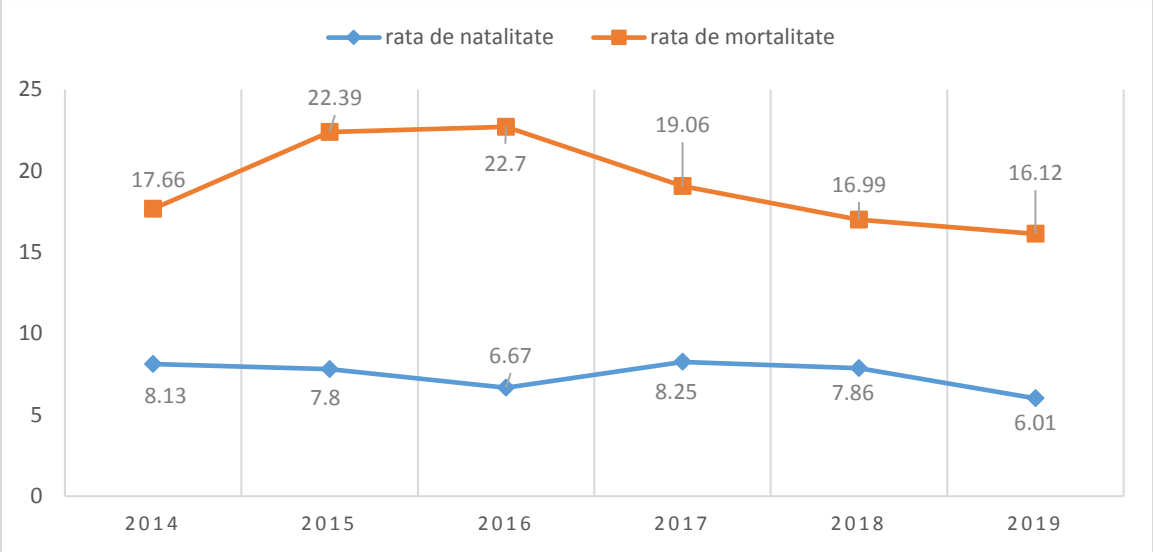

Figura nr. 9 Evoluția ratei de natalitate, respectiv a ratei de mortalitate la nivelul comunei Poienarii Burchii în perioada 2014-2019
Sursa datelor: Institutul Național de Statistică, baza de date Tempo-online

Rata de natalitate[8] a avut o evoluție de scădere până în anul 2016, când a ajuns la 6,67 persoane nou născute la 1000 de locuitori, iar în 2017 a crescut la 8,25 persoane/1000 locuitori. Începând cu anul 2018, rata de natalitate a scăzut ajungând în anul 2019 la 6.01 persoane. În perioada analizată rata de natalitate a fost mai mică decât rata de mortalitate în toți anii.

Rata de mortalitate a scăzut în perioada analizată, de la 17.66 persoane decedate la 1000 de locuitori, cât era în anul 2014, la 16.12 persoane decedate în anul 2019. În perioada 2015-2016 s-au înregistrat valori mai mari, comparativ cu restul perioadei, însă din anul 2017 rata de motalitate a avut o evoluție de scădere.

Rata de nupțialitate[9] a avut o evoluție ascendentă în perioada 2014-2016, crescând de la 3.65 căsătorii/1000 locuitori în anul 2014, la 4,94 căsătorii în anul 2019. Până în anul 2017 numărul de căsătorii a fost în creștere, ajungând la 6.56 căsătorii/1000 locuitori, însă în următorii 3 ani a continuat să scadă.

Rata de divorțialitate a avut o evoluție fluctuantă în perioada 2014-2019, reușind să se mențină sub 2, însă per ansamblu evoluția este în creștere, de la 0,61 divorturi/1000 locuitori în anul 2014, la 1,72 divorțuri/1000 locuitori în anul 2019.

Cu toate acestea, rata de natalitate nu compensează procesul de îmbătrânire demografică. Pe termen mediu și lung, menținerea sporului natural pe un trend descendent și negativ va accentua acest proces, conducând la o reducere și mai accentuată a bazei piramidei vârstelor.

[8] Raportul dintre numărul de născuți-vii și populația la 1 iulie anul respectiv, la 1000 de locuitori
[9] Calculată ca raport între numărul de căsătorii și populația la 1 iulie anul respectiv, la 1000 de locuitori.

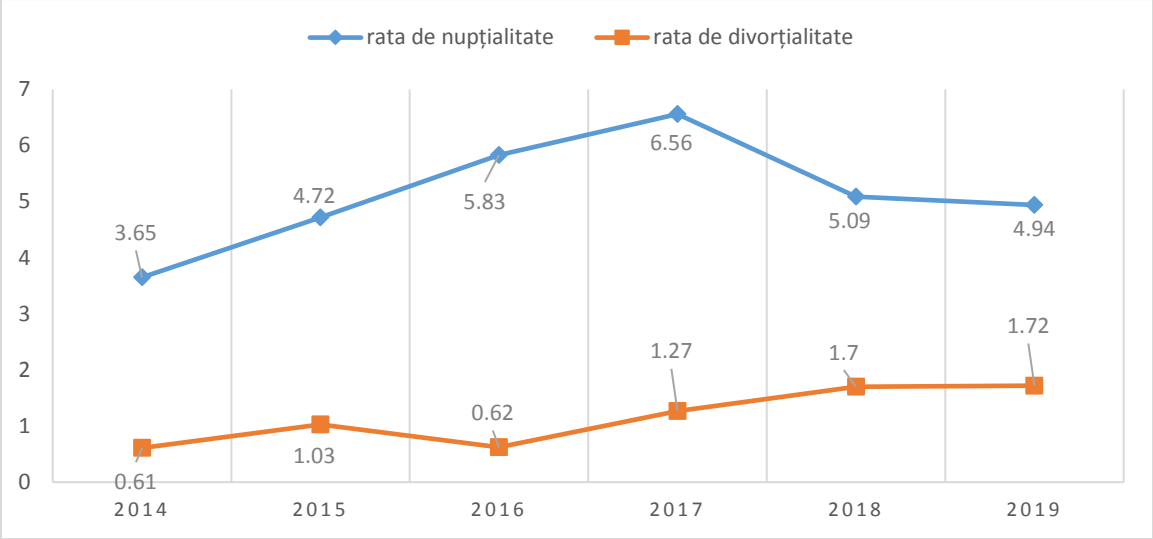

Figura nr. 10 Evoluția ratei de nupțialitate, respectiv a ratei de divorțialitate la nivelul comunei Poienarii Burchii
Sursa datelor: Institutul Național de Statistică, baza de date Tempo-online

2.2.2. Mișcarea migratorie a populației

În perioada 2014-2019 numărul persoanelor care și-au stabilit reședința/domiciliul în comuna Poienarii Burchii a avut o evoluție în scădere. Cel mai mare număr de persoane care și-au stabilit domiciliul în comună a fost în anul 2018, cât au venit 99 persoane, însă ulterior în anul 2019 numărul persoanelor s-a redus la 83.

La nivelul anului 2019, numărul plecărilor cu domiciliul (79 persoane) a fost mai mare decât stabilirile cu domiciliul (83 persoane). Aceeași tendință negativă se observă și la plecările cu reședința (72 persoane), care sunt mai mari decât stabilirile cu reședința (18 persoane).

Cele mai mari diferențe s-au înregistrat în anul 2018, când au plecat cu domiciliul/reședința 162 persoane. În anul 2019 s-a înregistrat și cel mai mare număr de persoane care au venit cu domiciliul/ reședința în comuna Poienarii Burchii (122 persoane).

De-a lungul perioadei analizate, soldul schimbărilor de domiciliu/reședință s-a menținut negativ, cele mai mari valori fiind înregistrate în anul 2019 (50 persoane).

Numărul de imigranți a înregistrat valori scăzute în anul 2019 (2 persoane), iar numărul persoanelor care au emigrat în străinătate a fost în anul 2019 de 3 persoane.

Tabel 5 Evoluția numărului de imigranți și emigranți

Nr.crt.	Categorie	2014	2015	2016	2017	2018	2019
1.	Emigranți	2	-	-	-	2	3
2.	Imigranți	-	-	-	-	7	2

Sursa: Institutul Național de Statistică, Tempo-online

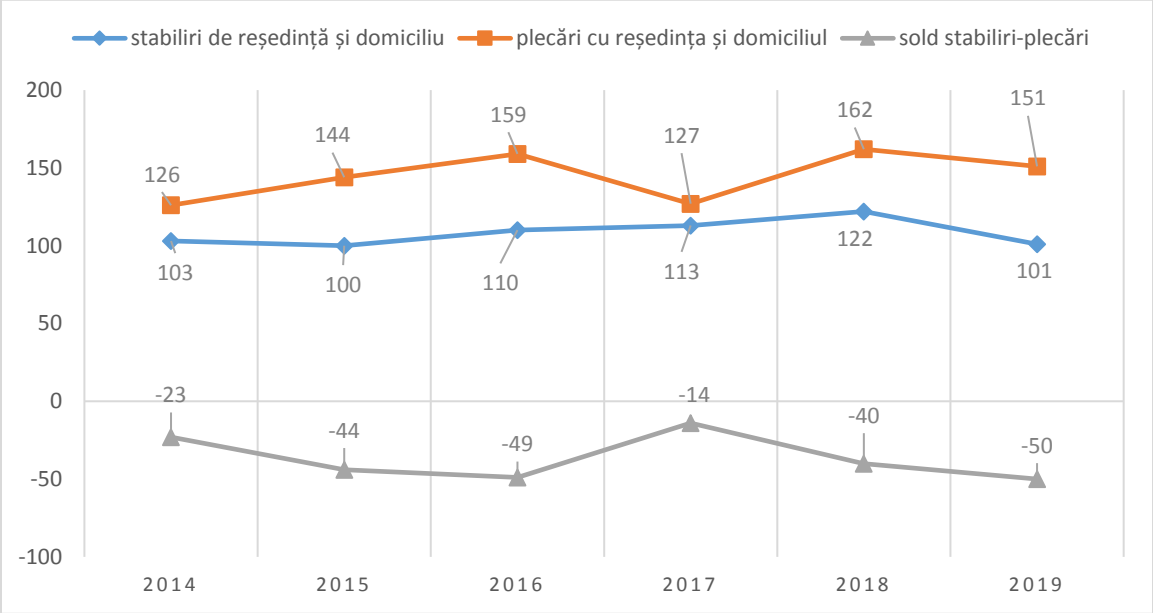

Figura nr. 11 Schimbări de domiciliu și reședință la nivelul comunei Poienarii Burchii
Sursa datelor: Institutul Național de Statistică, baza de date Tempo-online

2.3. Forța de muncă

2.3.1. Salariați

Numărul mediu al salariaților cuprinde persoanele angajate cu contract de muncă/raport de serviciu pe durată determinată sau nedeterminată (inclusiv lucrătorii sezonieri, managerul sau administratorul), al căror contract de muncă/raport de serviciu nu a fost suspendat în anul de referință.

Numărul mediu al salariaților din comuna Poienarii Burchii a avut o evoluție pozitivă în toată perioada analizată, la nivelul anului 2019 ajungând la 247 persoane, în creștere față de anul 2014 cu 37,99%. În perioada 2016-2019 nu au avut loc modificări semnificative.

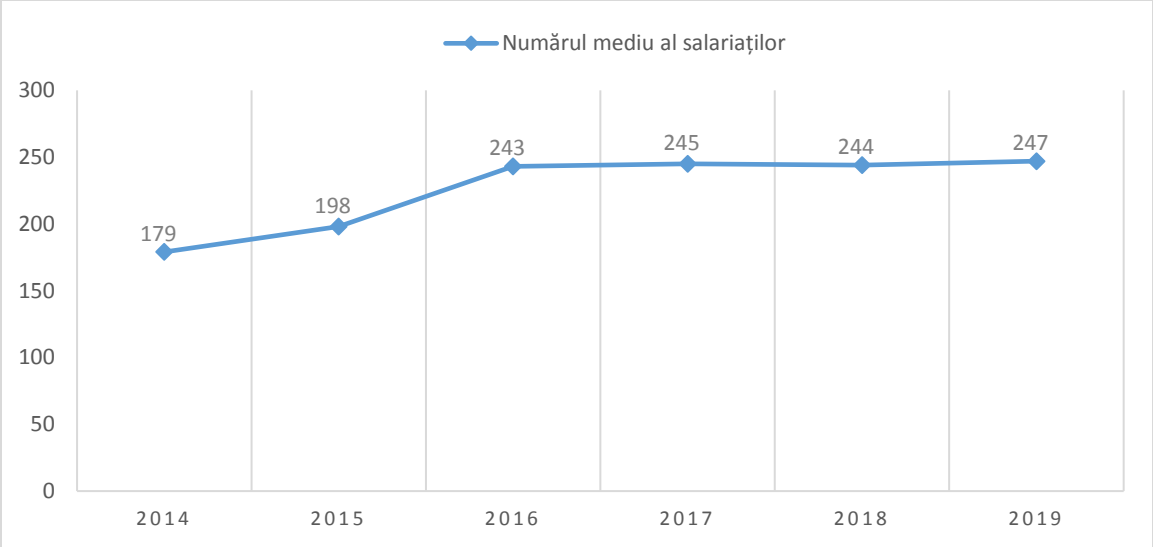

Figura nr.12 Evoluția numărului mediu al salariaților 2014-2019
Sursa: Institutul Național de Statistică, Tempo-online

Conform datelor statistice preluate din ultimele situații financiare depuse de agenții economici din comuna Poienarii Burchii, în cadrul celor 210 agenți economici erau angajate un număr de 122 persoane, adică un procent de 0.08% din totalul de angajați din județul Prahova. Domeniile economice care concentrează cel mai mare număr de angajați sunt prezentate mai jos, cel mai mare număr de salariați regăsindu-se în sectorul lucrărilor de construcții.

Tabel 6 Domeniile de activitate cu cel mai mare număr de angajați

Nr.crt.	Domenii de activitate	Număr salariați
1.	Lucrări de construcții a clădirilor rezidențiale și nerezidențiale	36
2.	Comerț cu amănuntul în magazine nespecializate, cu vânzare predominantă de produse alimentare, băuturi și tutun	27
3.	Activități în ferme mixte (cultura vegetală combinată cu creșterea animalelor)	14
4.	Transporturi rutiere de mărfuri	13
5.	Fabricarea altor elemente de dulgherie și tâmplărie pentru construcții	11

Sursa: https://www.topfirme.com/judet/prahova/localitate/poienarii%20burchii/caen/numar-angajati/

2.3.2. Șomeri

Analiza evoluției numărului de șomeri înregistrați, arată că, în perioada 2014-2020, a scăzut numărul total de șomeri, cu 28,57% în anul 2020, comparativ cu anul 2014. La nivelul anului 2020, din numărul total de șomeri înregistrați un procent de 45% erau bărbați și 55% femei.

Tabel 7 Evoluția numărului de șomeri înregistrați, 2014-2020

Nr. crt.	Niveluri de educație	2014	2015	2016	2017	2018	2019	2020
1.	Număr șomeri înregistrați, din care:	56	46	36	28	24	18	40
2.	*Bărbați*	*33*	*28*	*23*	*14*	*12*	*12*	*18*
3.	*Femei*	*23*	*18*	*13*	*14*	*12*	*6*	*22*

Sursa: Institutul Național de Statistică, Tempo-online

2.3.3. Capitalul uman din educație

Personalul didactic implicat în diversele niveluri de educație a rămas același, din punct de vedere numeric, cu mici variațiuni.

Cadrele didactice din *învățământul preșcolar* erau, la nivelul anului 2019, în număr de 6 persoane, fiind același număr în toată perioada 2014-2019. Acestea reprezentau un procent de 17,65% din total cadrelor didactice din comuna Poienarii Burchii.

În învățământul primar numărul cadrelor didactice reprezenta 35,29% din totalul cadrelor didactice, fiind același număr în perioada 2014-2019.

Numărul cadrelor didactice din *învățământul gimnazial*, este în scădere cu 1 persoană în anul 2019, comparativ cu anul 2018. Procentual personalul didactic din învățământul gimnazial reprezintă 47,06% din total.

Tabel 8 Evoluția numărului cadrelor didactice din comuna Poienarii Burchii, 2014-2019

Nr. crt.	Niveluri de educație	2014	2015	2016	2017	2018	2019
1.	Învățământ preșcolar	6	6	6	6	6	6
2.	Învățământ primar	12	12	12	12	12	12
3.	Învățământ gimnazial	16	17	14	15	17	16
	Total cadre didactice:	**34**	**35**	**32**	**33**	**35**	**34**

Sursa: Institutul Național de Statistică, Tempo-online

În ceea ce privește numărul de elevi care revin unui cadru didactic, în anul 2019 erau 13,29 elevi/ cadru didactic.

Populația școlară din comuna Poienarii Burchii, pe total niveluri de educație, totaliza 452 persoane în 2019, iar numărul acestora a scăzut constant din 2014 în 2019, cu 12,57%.

În sistemul de învățământ din comuna Poienarii Burchii, în anul 2019 au fost cuprinse 452 persoane, din care 116 copii înscriși în grădinițe, 177 elevi înscriși în învățământul primar și 159 elevi înscriși în învățământul gimnazial.

În învățământul preșcolar erau înscriși, la nivelul anului 2019, 116 copii, ceea ce reprezintă 25,66% din numărul de persoane înregistrate la nivelul acestui an. Numărul preșcolarilor a crescut în perioada 2014-2019 cu 1,75% (de la 114 persoane în 2014, la 116 persoane în 2019).

În învățământul primar, la nivelul anului 2019, erau înscriși 177 elevi, reprezentând 39,16% din populația școlară totală. Evoluția elevilor înscriși în învățământul primar, în perioada 2014-2019, a fost una negativă, înregistrându-se o scădere cu 16,90% în anul 2019, comparativ cu 2014.

În învățământul gimnazial erau înregistrate, în anul 2019, 149 persoane, ceea ce reprezintă 35,18% din persoanele înregistrate în învățământul din comuna Poienarii Burchii. Numărul celor care frecventează învățământul gimnazial a scăzut continuu din 2014 până în 2019, mai precis de la 190 persoane în 2014 la 159 persoane în 2019 (scădere cu 16,32%).

Tabel 9 Evoluția populației școlare pe niveluri de educație din comuna Poienarii Burchii, 2014-2019

Nr. crt.	Niveluri de educație	2014	2015	2016	2017	2018	2019
	Total elevi	***517***	***487***	***463***	***468***	***460***	***452***
1.	Copii înscriși în grădinițe	114	109	101	102	108	116
2.	Elevi înscriși în învățământul primar	213	213	185	194	183	177
3.	Elevi înscriși în învățământul gimnazial	190	165	177	172	169	159

Sursa: Institutul Național de Statistică, Tempo-online

Numărul absolvenților din comuna Poienarii Burchii pe total niveluri de educație a scăzut și el în perioada 2014-2018 cu 40,35%, mai precis de la 57 persoane în 2014 la 34 persoane în 2018.

Tabel 10 Evoluția absolvenților din unitățile de învățământ din comuna Poienarii Burchii, 2014-2018

Nr. crt.	Niveluri de educație	2014	2015	2016	2017	2018
	Total absolvenți	***57***	***39***	***38***	***40***	***34***
1.	Primar și gimnazial (inclusiv învățământul special)	57	39	38	40	34

Sursa: Institutul Național de Statistică, Tempo-online

2.3.4. Capitalul uman din sănătate

Personalul medico-sanitar reprezintă totalitatea personalului medical de specialitate care activează în unități de ocrotire a sănătății, de învățământ medico-farmaceutic și în unități de cercetare științifică în domeniul medical, atât în sectorul public cât și în cel privat.

Personalul medico-sanitar a înregistrat fluctuații numerice care au evoluat în aceeași tendință ca cea manifestată la nivel regional și național. În intervalul 2014-2019, numărul medicilor (exclusiv stomatologi) a avut o evoluție stagnantă. Din cei 4 medici care activau pe raza comunei Poienarii Burchii în anul 2019, 75% erau în sistemul privat și 55% în sistemul public.

Numărul medicilor de familie a avut o evoluție constantă în perioada 2014-2019. Începând cu anul 2015 până în anul 2019 au fost 3 medici de familie care activau în unități aflate în proprietate privată.

Numărul medicilor stomatologi a avut aceeași evoluție cu a medicilor de familie, nefiind identificate modificări semnificative. În anul 2019 erau 1 medic stomatolog, activând în unități aflate în proprietate privată.

Numărul farmaciștilor a înregistrat o ușoară scădere în intervalul analizat, de la 3 persoane în 2014, la 2 persoane în 2019, toți în unități private.

În perioada analizată (2014-2019) a crescut numărul *personalului sanitar mediu*, de la 8 persoane în 2014, la 9 persoane în 2019. Din totalul personalului sanitar, 56% din personalul sanitar mediu deservește unitățile sanitare aflate în proprietate publică.
În ceea ce privește numărul de locuitori care revin la un medic, în anul 2019 în comuna Poienarii Burchii erau 1152 locuitori/medic.

Tabel 11 Evoluția personalului medico-sanitar din comuna Poienarii Burchii, 2014-2019

Nr. crt.	Categorii de cadre medico-sanitare	Forme de proprietate	2014	2015	2016	2017	2018	2019
1.	***Medici***	Publică	3	:	1	:	:	1
		Privată	:	3	3	3	4	3
2.	din total medici: medici de familie	Publică	3	:	:	:	:	:
		Privată	:	3	3	3	3	3
3.	Stomatologi	Privată	:	:	1	1	:	1
4.	Farmaciști	Privată	3	3	4	2	1	2
5.	Personal sanitar mediu	Publică	6	3	4	5	5	5
		Privată	2	4	4	4	4	4

Sursa: Institutul Național de Statistică, Tempo-online

2.3.5. Capitalul uman din servicii sociale

În cadrul Compartimentului de Asistență Socială din cadrul Primăriei Comunei Poienarii Burchii își desfășoară activitatea, conform organigramei, un număr de 4 persoane, care desfășoară activități specifice precum :

- întocmește anchete sociale şi face propuneri cu privire la protecţia şi ocrotirea unor categorii de minori care necesită măsuri de ocrotire speciale, măsuri educative corespunzătoare sau de asistență, diferențiate în funcție de problemele pe care le ridică fiecare caz în parte;
- întocmește lucrări necesare pentru instituirea tutelei, curatelei, acțiunilor de decădere din drepturile părintești sau redarea acestor drepturi, precum și cele necesare punerii sub interdicție;
- controlează modul în care tutorii, curatorii își îndeplinesc îndatoririle privind minorii şi persoanele majore puse sub tutelă;
- întocmește anchetele sociale privind minorii cercetați pentru comiterea de fapte antisociale; întocmește documente, rapoarte, anchete sociale pentru aplicarea prevederilor Legii 416/2001 privind venitul minim garantat, cu modificările şi completările ulterioare; acordă sprijinul în vederea redactării proiectelor de hotărâri;
- efectuează vizite la domiciliul asistaților pe care îi are în evidență, după un program prestabilit; aplică standardele şi normele de securitate şi sănătate în muncă;
- asigură şi aduce la cunoștință primarului, persoanele care necesită ajutoare de urgență, ajutoare de înmormântare şi alte situații deosebite;
- întocmește şi depune situații, rapoarte pe linie de protecție socială;
- asigură acordarea/încetarea dreptului la ajutor pentru încălzirea locuinței beneficiarilor în baza O.U.G nr.70/2011 privind măsurile de protecție socială în perioada sezonului rece, cu modificările şi completările ulterioare;

- preia documentele necesare acordării alocației de stat pentru copii/ indemnizația pentru creșterea copilului și le transmite Agenției Județene pentru Plăți și Inspecție Socială Prahova;
- Primește cererile, însoțite de documentele necesare, pentru acordarea indemnizației lunare pentru creșterea copiilor, stimulentului de inserție și alocației de stat pentru copii, în conformitate cu prevederile legale în vigoare și le transmite lunar pe bază de borderou către instituția responsabilă;
- Răspunde de distribuirea produselor alimentare din cadrul POAD persoanelor defavorizate; Furnizează servicii de informare și consiliere pe probleme sociale sesizate sau din oficiu, persoanelor interesate;
- La solicitarea Primarului, Consiliului local, Direcției Județene pentru protecția copilului, prezintă rapoarte și informări cu privire la situația protecției copilului și sprijinirii familiilor din localitate aflate în dificultate;
- Întocmește dosare de alocație pentru susținerea familiei, în conformitate cu prevederile Legii nr. 277/2010, cu modificările și completările ulterioare și a Normelor Metodologice de aplicare a acesteia și se ocupă de gestionarea permanentă a acestora;
- Desfășoară activitățile impuse de aplicarea normelor prevăzute de Legea nr. 416/2001 privind venitul minim garantat: primește, verifică și înregistrează cererile pentru ajutor social, însoțite de actele doveditoare privind componența familiei și veniturile membrilor acesteia; prezintă primarului cererea și declarația pe propria răspundere pentru acordarea ajutorului social, însoțite de fișa de calcul și ancheta socială, pentru a dispune acordarea/neacordarea ajutorului social; verifică lunar actele din dosarele de ajutor social, operând modificările intervenite; întocmește situație cu beneficiarii de ajutor social ale căror acte din dosar expiră; redactează proiecte de dispoziții de acordare a ajutorului social, de modificare, de suspendare și de încetare;
- Desfășoară activitățile impuse de aplicarea prevederilor legale privind acordarea ajutoarelor pentru încălzirea locuinței cu gaze naturale, lemne, cărbuni, combustibili petrolieri, pentru familiile și persoanele singure, în perioada sezonului rece: primește, analizează și înregistrează cererile, însoțite de actele doveditoare privind componența familiei și veniturile membrilor acesteia; prelucrează cererile (stabilește cuantumurile lunare conform legislației în vigoare); întocmește proiecte de dispoziții acordare/neacordare/încetare ajutor; întocmește situațiile centralizatoare; generează informații în formatele electronice agreate de instituțiile conexe; întocmește și înaintează raportări statistice;

2.3.6. Capitalul uman din cultură

Personalul angajat în bibliotecile din comuna Poienarii Burchii a cunoscut aceeași stagnare în toată perioada analizată, fiind angajată o singură persoană.

Tabel 12 Evoluția personalului din domeniul cultură, 2014-2019

Nr. crt.	Niveluri de educație	2014	2015	2016	2017	2018	2019
1.	Personalul angajat din biblioteci	1	1	1	1	1	1

Sursa: Institutul Național de Statistică, Tempo-online

2.4. Analiza SWOT Populația&resurse de muncă

Puncte tari	Puncte slabe
1.Număr redus al emigranților definitivi; 2. Distribuție echilibrată pe sexe a populației comunei; 3. Omogenitate relativă a populației în ceea ce privește componența etnică; 4. Creșterea numărului mediu al salariaților; 5. Scăderea numărului șomerilor înregistrați; 6. Rata pozitivă a nupțialității;	1.Scăderea demografică și amplificarea procesului de îmbătrânire demografică; 2. Reducerea numerică a populației tinere cu vârsta cuprinsă între 25-34 de ani; 3. Spor natural negativ; 4. Rata de migrație externă în creștere; 5. Rate reduse de activitate și de ocupare a populației în vârstă de muncă 6. Serviciile medicale asigurate de un număr insuficient de cadre medicale; 7.Ponderea populației școlare în scădere, la nivelul fiecărei trepte de școlarizare; 8. Scăderea numărului de absolvenți din unitățile de învățământ;
Oportunități	**Amenințări**
1. Finanțări europene prin programe de dezvoltare a capitalului uman; 2. Creșterea nivelului de pregătire al forței de muncă; 3. Existența de forță de muncă ieftină, calificată și disponibilă; 4. Menținerea tendinței de creștere a duratei medie a vieții; 5.Existența programelor de dezvoltare comunitare și naționale pentru asigurarea accesului la educație a populației.	1.Accentuarea scăderii demografice și accelerarea ritmului de îmbătrânire a populației; 2.Accentuarea fenomenului de migrație externă, cu precădere a populației tinere și a celei înalt calificate; 3.Necorelări între oferta educațională și nevoile de pe piața muncii, participare scăzută a forței de muncă la programe de formare continuă; 4.Scăderea numerică a populației tinere va genera efecte negative pe piața muncii prin reducerea resurselor de muncă.

CAPITOLUL III. PROFILUL ECONOMIC AL COMUNEI POIENARII BURCHII

Radiografia economiei comunei Poienarii Burchii analizează sectorul antreprenorial din punctul de vedere al dinamicii întreprinderilor, al rezultatelor economice, a specializării funcționale pe ramuri ale economiei naționale. Prin prisma indicatorilor aferenți activității economice (cifra de afaceri, număr de salariați) analiza oferă informații privind gradul de specializare funcțională pe sectoare de activitate.

3.1. Structura economică a comunei

Structura economică a comunei Poienarii Burchii, analizată **în funcție de numărul de firme înregistrate în registrul comerțului,** arată că cele mai atractive ramuri economice sunt:
Agricultura concentrează cea mai mare cifră de afaceri comparativ cu restul ramurilor economice și cel mai mare număr de salariați.
Comerțul care concentrează un număr mare de firme, însă număr mic de salariați.
Construcțiile sunt reprezentative atât din punct de vedere al cifrei de afaceri realizată de firme, cât și din punct de vedere al numărului de salariați.
Serviciile sunt reprezentate de firmele de transporturi rutiere de mărfuri și serviciile de alimentație.
Din situațiile financiare ale firmelor înregistrate în registrul comerțului și care au depus bilanțurile contabile, reiese că la nivelul anului 2019, în comuna Poienarii Burchii, era un număr de 72 de salariați.

Tabel 13 Situația statistică a profesioniștilor înregistrați în registrul comerțului cu sediul social în comuna Poienarii Burchii, județ Prahova, aflați în funcțiune, conform datelor din situaţiile financiare pentru anul 2020 obținute de la Ministerul Finanţelor Publice şi preluate în registrul comerțului , grupați pe secțiuni CAEN
(în funcție de obiectul principal de activitate declarat)

Secțiuni CAEN rev.2	Număr profesioniști	Număr profesioniști cu bilanț pe 2020	Numar salariați *	Cifra de afaceri * (RON)
A.Agricultură, silvicultură și pescuit (01, 02 și 03)	18	3	19	4739500
B.Industria extractivă (05, 06, 07, 08, 09)	-	-	-	-
C. Industria prelucrătoare (de la 10 la 33)	9	-	-	-
D. Productia și furnizarea de energie electrică și termică, gaze, apă caldă, aer condiționat (35)	-	-	-	-
E. Distribuția apei; salubritate, gestionarea deșeurilor, activități de decontaminare (36, 37, 38, 39)	-	-	-	-
F.Construcții (41, 42, 43)	12	1	27	2753957
G.Comerț cu ridicata și cu amănuntul; repararea autovehiculelor și motocicletelor (45, 46, 47)	44	8	12	1348636
H.Transport și depozitare (49, 50, 51, 52, 53)	10	2	6	1387491
I.Hoteluri și restaurante (55, 56)	3	2	3	560299
J. Informații și comunicații (58, 59, 60, 61, 62, 63)	6	-	-	-

Secțiuni CAEN rev.2	Număr profesioniști	Număr profesioniști cu bilanț pe 2020	Numar salariați *	Cifra de afaceri * (RON)
K. Intermedieri financiare și asigurări (64, 65, 66)	-	-	-	-
L. Tranzacții imobiliare (68)	-	-	-	-
M.Activități profesionale, științifice și tehnice (69- 75)	2	1	1	87600
N. Activități de servicii administrative și activități de servicii suport (77, 78, 79, 80, 81, 82)	3	-	-	-
O. Administrație publică și apărare (84)	-	-	-	-
P. Invățământ (85)	-	-	-	-
Q. Sănătate și asistență socială (86, 87, 88)	-	-	-	-
R. Activități de spectacole culturale și recreative (90-93)	4	1	4	4047833
S. Alte activități de servicii (94, 95, 96)	2	-	-	-
T. Activități ale gospodăriilor private (97, 98)	-	-	-	-
U. Activități ale organizațiilor și organismelor extrateritoriale (99)	-	-	-	-
TOTAL	**113**	**18**	**72**	**14925316**

** Informațiile privind numărul de salariați și cifra de afaceri sunt preluate din situațiile financiare pentru anul 2020 depuse de societăți la Ministerul Finanțelor Publice*

Sursa datelor: Oficiul Registrului Comerțului de pe lângă Tribunalul Prahova, 42283 / 04.06.2021

Evoluția numărului de întreprinderi înmatriculate în registrul comerțului în perioada 2014-2020 cu sediul profesional/social în comuna Poienarii Burchii a fost pozitivă până în anul 2019, crescând cu 33,33% comparativ cu 2014, însă în anul 2020 numărul de înmatriculări a scăzut cu25% comparativ cu anul anterior. Cele mai multe întreprinderi, din perioada analizată, au fost înmatriculate în anul 2019, situație pusă pe seama programelor de finanțare destinate IMM-urilor și start-up-urilor.

Tabel 14 Număr profesioniști înmatriculați în registrul comerțului cu sediul profesional/ social în Poienarii Burchii

Anul	2014	2015	2016	2017	2018	2019	2020
Număr firme înmatriculate	12	15	9	13	11	16	12
Număr firme radiate	10	7	11	5	7	12	7

Sursa: Oficiul Registrului Comerțului de pe lângă Tribunalul Prahova

Comparativ cu numărul de înmatriculări în registrul comerțului, numărul de radieri de întreprinderi cu sediul profesional/social în comuna Poienarii Burchii este în scădere în anul 2020, comparativ cu anul 2019, cu 41,66%. De altfel, raportul dintre înmatriculări și radieri este unul pozitiv, în toată perioada analizată fiind mai multe înmatriculări decât radieri.

După forma de organizare, numărul profesioniștilor înmatriculați în registrul comerțului, în funcțiune la data de 04.06.2021, cu sediul social/profesional în comuna Poienarii Burchii cu

ponderea cea mai mare, este reprezentat de societăți cu răspundere limitată (75 firme). Altă categorie cu număr mare de profesioniști este reprezentată de întreprinderile individuale cu 19 și persoanele fizice autorizate cu 20.

Tabel 15 Număr de profesioniști în funcțiune, cu sediul social/profesional înregistrați în registrul comerțului după forma de organizare

Categorie	Număr profesioniști la data raportării (04.06.2021)
Societăți cu răspundere limitată (SRL)	75
Societăți pe acțiuni (SA)	-
Persoana fizice autorizate (PFA)	20
Intreprinderi individuale (II)	19
Intreprinderi familiale (IF)	2
Cooperative agricole (CA)	-
Societăți în nume colectiv (SNC)	-
Societăți cooperative	-

Sursa: Oficiul Registrului Comerțului de pe lângă Tribunalul Prahova

3.2. Principalii agenți economici

O altă analiză a mediului economic din comuna Poienarii Burchii, realizată în funcție de numărul de agenți economici care au depus situațiile financiare la organul fiscal, arată că cei 210 agenți economici reprezintă 0,30% din totalul agenților economici din județul Prahova. Împreună au realizat o cifră de afaceri de 23,7 milioane lei (5,4 milioane euro), reprezentând 0,04% din cifra de afaceri din județul Prahova. Numărul mediu de salariați înregistrați de cei 210 agenți economici era de 122 angajați, adică 0.08% din totalul de angajați din județul Prahova[10].

Analiza firmelor care au sediul social în comuna Poienarii Burchii după cifra de afaceri, arată că primii 20 de agenți economici, din clasament, desfășoară activitate în domeniile *Comerț* (6 agenți economici), Construcții (5 agenți economici), *Industria prelucrătoare* (2 agenți economici).

Tabel 16 Top 20 de agenți economici după cifra de afaceri

Nr. crt.	Denumire	Cifră de afaceri	Obiect de activitate principal declarat în ultimul bilanțul contabil depus
1.	C & I AGRO BUSINES SRL	4,5 milioane lei	050-Activități în ferme mixte (cultura vegetală combinată cu creșterea animalelor)
2.	TRAIVI LIMITED SRL	2,9 milioane lei	9329-Alte activități recreative și distractive n.c.a
3.	AEX FASTCARGO SRL	2,4 milioane lei	4120- Lucrări de construcții a clădirilor rezidențiale și nerezidențiale

[10] Conform datelor prelucrate de https://www.topfirme.com/judet/prahova/localitate/poienarii%20burchii/

Nr. crt.	Denumire	Cifră de afaceri	Obiect de activitate principal declarat în ultimul bilanțul contabil depus
4.	FGC ARTDECOR SRL	1,8 milioane lei	4120- Lucrări de construcții a clădirilor rezidențiale și nerezidențiale
5.	ALEZCRIS-TRANS SRL	1,7 milioane lei	4941 –Transporturi rutiere de mărfuri
6.	ALEDYSERV INVEST SRL	1,4 milioane lei	4941 –Transporturi rutiere de mărfuri
7.	ACTUAL AGROMAN INVEST SRL	1 milioane lei	111-Cultivarea cerealelor (exclusiv orez), plantelor leguminoase și a plantelor producătoare de semințe oleaginoase
8.	GEODENYCRIS INVEST SRL	846.494 lei	4642–Comerț cu ridicata al îmbrăcămintei și încălțămintei
9.	BALIK SRL	582.012 lei	130-Cultivarea plantelor pentru înmulțire
10.	CLUB THE SQUARE INC SRL	531.461 lei	5630-Baruri și alte activități de servire a băuturilor
11.	NEDMA IMAGE DECOR SRL	463.284 lei	4120- Lucrări de construcții a clădirilor rezidențiale și nerezidențiale
12.	ROMPIN INVEST SRL	429.628 lei	1623–Fabricarea altor elemente de dulgherie și tâmplărie, pentru construcții
13.	AULIVA COM SRL	399.579 lei	5630-Baruri și alte activități de servire a băuturilor
14.	JOB ELECTROSERV EXPERT SRL	397.086 lei	4321-Lucrări de instalații electrice
15.	GALILA COM SRL	348.252 lei	4711-Comerț cu amănuntul în magazine nespecializate, cu vânzare predominantă de produse alimentare, băuturi și tutun
16.	DANITUDOR COM SRL	315.346 lei	4711-Comerț cu amănuntul în magazine nespecializate, cu vânzare predominantă de produse alimentare, băuturi și tutun
17.	INTER SERV TECH SRL	313.011 lei	4321- Lucrări de instalații electrice
18.	DIVA SMART BUSINESS SRL	306.718 lei	4711-Comerț cu amănuntul în magazine nespecializate, cu vânzare predominantă de produse alimentare, băuturi și tutun
19.	RALYSERV ANDRAS SRL	274.355 lei	4711-Comerț cu amănuntul în magazine nespecializate, cu vânzare predominantă de produse alimentare, băuturi și tutun
20.	YCOMARIA TRADE SRL	224.242 lei	4711-Comerț cu amănuntul în magazine nespecializate, cu vânzare predominantă de produse alimentare, băuturi și tutun

3.3. Analiza SWOT Profilul economic

Puncte tari	Puncte slabe
1.Poziția geografică a comunei Poienarii Burchii; 2.Existența unei forțe de muncă în zonă, care asigură un flux constant companiilor; 3. Teren disponibil și condiții pedo-climatice favorabile pentru dezvoltarea agriculturii și zootehniei; 4. Existența unor agenți economici, societăți comerciale, persoane fizice autorizate/ întreprinderi familiale/individuale;	1.Număr redus al salariaților pe anumite sectoare de activitate; 2.Infrastructura nemodernizată în unele zone ale localității care împiedică investițiile companiilor; 3.Migrarea forței de muncă specializată către alte companii, instituții publice sau în străinătate; 4. Putere de cumpărare mică; 5.Tarifele ridicate ale furnizorilor de utilități; 6.Lipsa investitorilor mari la nivelul comunei care să asigure stabilitate pe piața muncii; 7.Lipsa de diversificare a sectoarelor economice prezente la nivelul comunității;
Oportunități	**Amenințări**
1.Programele de formare profesională ale adulților, de calificare la locul de muncă; 2. Reducerea taxelor și impozitelor locale; 3. Utilizarea resurselor nefolosite (terenuri, clădiri etc) de către mediul de afaceri; 4.Digitalizarea instituțiilor publice, reducerea birocrației și crearea de servicii on-line; 5.Dezvoltarea și reabilitarea infrastructurii de transport și tehnico-edilitară; 6.Programele de finanțare dedicate IMM-urilor și companiilor; 7. Constituirea producătorilor în grupuri autorizate pentru a depune proiecte și a obtine finanțări;	1.Concurența marilor companii din orașele învecinate și a lanțurilor de magazine care închid micile afaceri; 2.Suprareglementarea care împiedică dezvoltarea companiilor; 3.Birocrația și procesele administrative greoaie; 4. Migrația salariaților; 5. Instabilitatea legislativă; 6. Reducerea populației active; 7. Menținerea « muncii la negru », cu efecte negative asupra pieței muncii și economiei locale; 8.Închiderea firmelor datorită restricțiilor impuse de pandemia Sars-Cov-2.

CAPITOLUL IV. INFRASTRUCTURA ȘI ECHIPAREA TERITORIULUI

În cadrul acestui capitol au fost analizate diferitele tipuri de infrastructuri din localitate - rutieră, feroviară, infrastructura stradală, infrastructura de utilități, infrastructura socială, educațională și de sănătate, cultură, situații de urgență, sport, fondul de locuire

4.1. Infrastructura de transport rutier

Rețeaua de drumuri care traversează comuna Poienarii Burchii cuprinde:

- drumuri județene: DJ101A (limită județ Ilfov-Poienarii Burchii-Șirna-Colțu de Jos-Chesnoiu – Cocorăștii Colț –Perșunari –Mănești-Zalhana-DN72 (Brătășanca); DJ101E (Poienarii Burchii (DJ101A)-Cărbunari-Pioresti-Poienarii Noi-Poienarii Apostoli;
- drumuri comunale: DC98 (Poienarii Burchii-Mănăstirea Pisota-Predești), DC100 (Poienarii Apostol-Poenarii Rali-Poienarii Burchii); DC101 A (DJ101G-DJ101A);

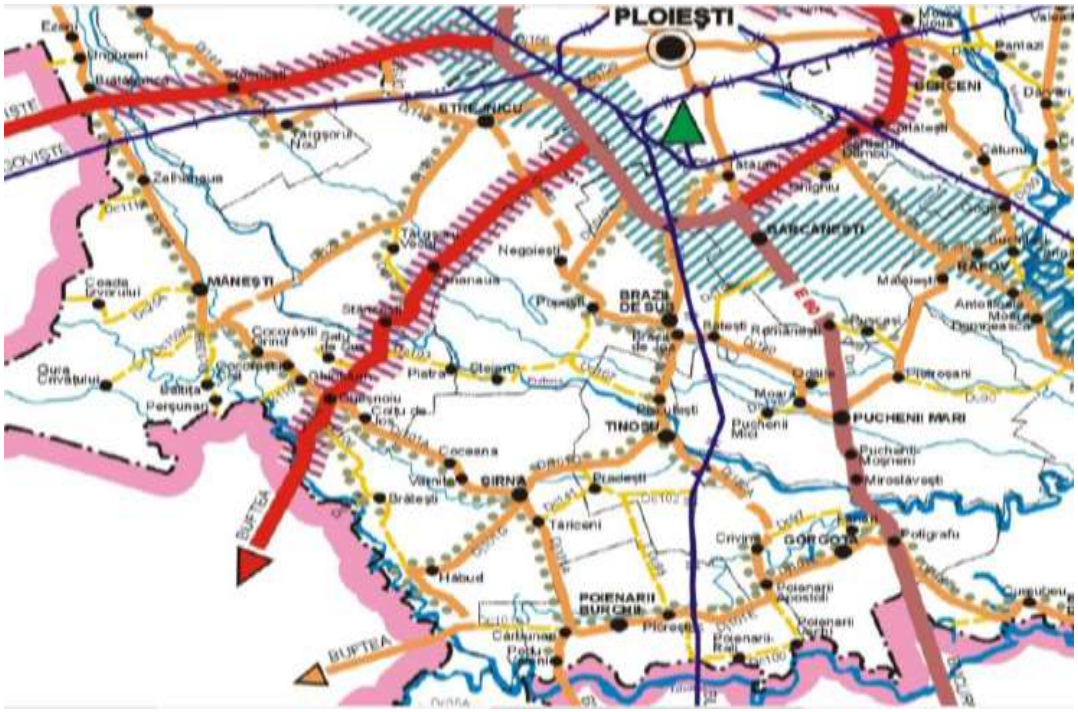

Figura nr. 13 Infrastructura de transport rutier și feroviar
Sursa: PATJ Prahova

DC98: Poienarii Burchii-Mănăstirea Pisota-Predești; DC 100





4.2. Infrastructura de transport feroviar

Linia de cale ferată care traversează comuna Poienarii Burchii, cu oprire în Periș, este magistrala 300 București Nord-Ploiești.

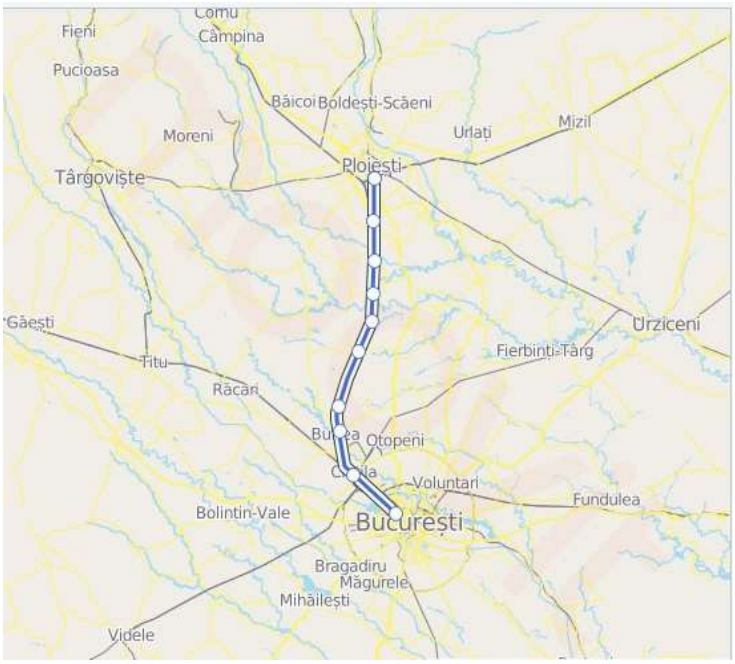

Figura nr. 14 Linia ferată București-Ploiești
Sursa: https://moovitapp.com

4.3. Infrastructura de utilități publice (alimentare cu apă, canalizare, energie electrică, gaze naturale, salubrizare)

4.3.1.Infrastructura de alimentare cu apă

Alimentarea cu apă a comunei Poienarii Burchii se face prin sistem centralizat, care deservește toate satele comunei (Poienarii Burchii, Cărbunari, Podul Văleni, Pioroști, Poienarii Rali, Poienarii Vechi, Tătărăi, Ologeni și se află în administrarea HIDRO PRAHOVA S.A.
Lungimea totală a rețelei simple de distribuție a apei potabile, reprezentată de lungimea tuburilor și conductelor instalate pe teritoriul localității Poienarii Burchii, a rămas constantă în perioada 2016-2019.

Tabel 17 Evoluția lungimii totale a rețelei simple de distribuție a apei potabile (km), 2014-2019

Nr. crt.	Localitate	2014	2015	2016	2017	2018	2019
1.	Poienarii Burchii	30,4	30,4	30,8	30,8	30,8	30,8

Sursa: Institutul Național de Statistică, Tempo-online

Cantitatea maximă de apă potabilă ce poate fi debitată de instalația de alimentare cu apă într-o unitate de timp, este de 744 metri cubi pe zi.

Tabel 18 Capacitatea instalațiilor de producere a apei potabile (mc/zi) 2014-2019

Nr. crt.	Localitate	2014	2015	2016	2017	2018	2019
1.	Poienarii Burchii	744	744	744	744	744	744

Sursa: Institutul Național de Statistică, Tempo-online

Cantitatea de apă potabilă distribuită consumatorilor racordați la sistemul de alimentare cu apă potabilă din comuna Poienarii Burchii a avut o evoluție pozitivă, crescând de la 69 mii metri cubi în 2014, la 86 mii metri cubi în 2019, cu 24,64%. La nivelul anului 2019, un procent de 93% din total cantitate de apă potabilă, a fost distribuită consumatorilor casnici.

Tabel 19 Cantitatea de apă potabilă distribuită consumatorilor (mii metri cubi) 2014-2019

Nr. crt.	Destinația apei distribuite	2014	2015	2016	2017	2018	2019
1.	Total	69	76	82	82	87	86
2.	Din care, pentru uz casnic:	63	69	73	72	78	80

Sursa: Institutul Național de Statistică, Tempo-online

4.3.2. Infrastructura de canalizare

La nivelul anului 2019 în comuna Poienarii Burchii nu era raportată, la Institutul Național de Statistică, lungimea rețelelor de canalizare. În anul 2009 s-a realizat studiul de fezabilitate pentru construirea unui sistem centralizat de canalizare și a unei stații de epurare pentru satele Poienarii Burchii, Cărbunari și Pioresti.

4.3.3. Infrastructura de alimentare cu gaze

La nivelul anului 2019 în comuna Poienarii Burchii nu era raportată, la Institutul Național de Statistică, lungimea conductelor de distribuție a gazelor. Conform documentului de planificare anterior, comuna este racordată la rețeaua de distribuție a gazelor naturale, existând conducte de gaze în satele Pioresti, Poienarii Burchii și Cărbunari.

4.3.4. Infrastructura de energie electrică

Comuna Poienarii Burchii dispune de rețea de energie electrică în toate satele componente. Alimentarea cu energie electrică a gospodăriilor individuale se realizează din rețeaua electrică de joasă rensiune, aerian, din consola pozată pe clădiri. Lungimea rețelei de iluminat public era în anul 2021 de 42.4 km.

4.3.5. Infrastructura rețelelor de comunicații electronice

În raza localității există infrastructura care asigură telefonia fixă, telefonia mobilă și internet, servicii de televiziune prin cablu.

4.3.6. Infrastructura de locuințe

În anul 2019 în comuna Poienarii Burchii erau 2.387 locuințe existente, în creștere cu 0,46% față de anul 2014. Din totalul locuințelor existente în anul 2019, 1 locuință este în proprietate publică și 2386 sunt în proprietate privată.

Tabel 20 Locuințe existente la sfârșitul anului pe forme de proprietate

Nr. crt.	Forme de proprietate	2014	2015	2016	2017	2018	2019
1.	**Total**	**2376**	**2373**	**2384**	**2380**	**2388**	**2387**
2.	Proprietate publică	1	1	1	1	1	1
3.	Proprietate privată	2375	2372	2383	2379	2387	2386

Sursa: Institutul Național de Statistică, Tempo-online

Suprafața locuibilă existentă la sfârșitul anului 2019 era de 90.908 metri pătrați arie desfășurată, în creștere cu 2,35% comparativ cu anul 2014, pe fondul construcției de noi locuințe, precum şi a extinderii celor existente.

Tabel 21 Evoluția suprafeței locuibile existentă la sfârșitul anului
(metri pătrați arie desfășurată)

Forma de proprietate	2014	2015	2016	2017	2018	2019
Total	**88.821**	**88.935**	**90.008**	**89.963**	**90.740**	**90.908**
Proprietate publică	20	20	20	20	20	20
Proprietate privată	88.801	88.915	89.988	89.943	90.720	90.888

Sursa: Institutul Național de Statistică, Baza de date Tempo-online

Analiza numărului locuințelor terminate în cursul anului 2019, comparativ cu anul 2014, arată că o evoluție crescătoare de la 2 locuințe în 2014, s-a ajuns la 6 locuințe în anul 2019. Toate locuințele terminate în cursul anului 2019 au fost din fonduri private, respectiv din fondurile populației.

Locuința terminată în cursul unui an este construcția cu această destinație, terminată complet în anul de referință, care nu a existat anterior (ale cărei elemente, inclusiv fundația, s-au construit pentru prima dată) și la care s-au realizat toate categoriile de lucrări prevazute în documentația de execuție, fiind recepționată de beneficiari.

Tabel 22 Evoluția numărului de locuințe terminate în cursul anului pe surse de finanțare

Surse de finanțare	2014	2015	2016	2017	2018	2019
Total	**2**	**3**	**3**	**6**	**10**	**6**
Din fonduri publice	-	-	-	-	-	-
Din fonduri private	2	3	3	6	10	6
din care, din fondurile populației	*2*	*3*	*3*	*6*	*10*	*6*

Sursa: Institutul Național de Statistică, Baza de date Tempo-online

În ceea ce privește numărul de autorizații de construire eliberate pentru clădiri, se observă o creștere atât a numărului acestora, cât și a suprafeței. Astfel, în anul 2020 a crescut numărul de autorizații de contruire eliberate la 17, de la 6 câte s-au eliberat în 2014. Tot în anul 2020 a crescut și suprafața construită de 1,65 ori, comparativ cu 2014. Toate autorizațiile de contruire eliberate în anul 2020 au fost pentru clădiri rezidențiale.

Tabel 23 Evoluția numărului autorizațiilor de construire eliberate pentru clădiri pe tipuri de construcții

Categorii de construcții	2014	2015	2016	2017	2018	2019	2020
Clădiri rezidențiale (exclusiv cele pentru colectivități)	6	9	16	14	15	11	17
Hoteluri și clădiri similare	1	:	:	:	:	:	:

Sursa: Institutul Național de Statistică, Baza de date Tempo-online

4.4. Infrastructura socială (învățământ, sănătate, socială, culturală, locuințe, sport și agrement)

4.4.1.Infrastructura de învățământ

Numărul de unități[11] școlare din comuna Poienarii Burchii a fost același în toată perioada analizată și anume de 1 unitate.

Tabel 24 Evoluția numărului de unități școlare în comuna Poienarii Burchii, 2014-2020

Nr.crt.	Niveluri de educație	2014	2015	2016	2017	2018	2019
	Total	**1**	**1**	**1**	**1**	**1**	**1**
1.	Primar și gimnazial	1	1	1	1	1	1

Sursa: Institutul Național de Statistică, Tempo-online

În ceea ce privește infrastructura unităților școlare, comuna Poienarii Burchii a avut în anul 2019 un număr de 20 săli de clasă, 1 de laborator școlar, 1 sălă de gimnastică (cu 1 unitate mai puțin decât în 2014), 2 terenuri de sport. În anul 2019, în unitățile de învățământ erau 47 de calculatoare, în creștere cu 34,29% față de 2014.

Sălile de clasă din unitățile de învățământ din comuna Poianarii Burchii au avut o evoluție stagnantă în perioada 2014-2019, având același număr în fiecare an. Ponderea cea mai mare de săli de clasă era la nivelul anului 2019 în învățământul primar și gimnazial, care reprezenta 80% din totalul sălilor de clasă existente. Numărul sălilor de clasă din învățământul preșcolar reprezintă 20% din total săli de clasă.

[11] Unitatea școlară - reprezintă unitatea administrativă de învățământ cu personalitate juridică, înscrisă în Nomenclatorul Național SIRUES, în care funcționează unul sau mai multe niveluri educaționale, având o conducere unică.

Tabel 25 Evoluția sălilor de clasă din unitățile de învățământ din comuna Poienarii Burchii, 2014-2019

Nr. crt.	Niveluri de educație	2014	2015	2016	2017	2018	2019
	Total	**20**	**20**	**20**	**20**	**20**	**20**
1.	Învățământ preșcolar	4	4	4	4	4	7
2.	Învățământ primar și gimnazial	16	16	16	16	16	16

Sursa: Institutul Național de Statistică, Tempo-online

Numărul de laboratoare școlare a rămas același în toată perioada 2014-2019 la o 1 unitate.

Tabel 26 Evoluția laboratoarelor școlare din unitățile de învățământ din comuna Poienarii Burchii, 2014-2019

Nr. crt.	Niveluri de educație	2014	2015	2016	2017	2018	2019
	Total	**1**	**1**	**1**	**1**	**1**	**1**
1.	Învățământ primar și gimnazial	1	1	1	1	1	1

Sursa: Institutul Național de Statistică, Tempo-online

Sălile de gimnastică erau în număr total de 1 la nivelul anului 2019, în scădere cu 1 unitate față de 2014, când erau 2 săli.

Tabel 27 Evoluția sălilor de gimnastică din unitățile de învățământ din comuna Poienarii Burchii, 2014-2019

Nr. crt.	Niveluri de educație	2014	2015	2016	2017	2018	2019
	Total	**2**	**2**	**1**	**1**	**1**	**1**
1.	Învățământ primar și gimnazial	2	2	1	1	1	1

Sursa: Institutul Național de Statistică, Tempo-online

Numărul de terenuri de sport a rămas același în toată perioada 2014-2019 la 2 unități.

Tabel 28 Evoluția terenurilor de sport din unitățile de învățământ din comuna Poienarii Burchii, 2014-2019

Nr. crt.	Niveluri de educație	2014	2015	2016	2017	2018	2019
	Total	**2**	**2**	**2**	**2**	**2**	**2**
1.	Învățământ primar și gimnazial	2	2	2	2	2	2

Sursa: Institutul Național de Statistică, Tempo-online

În perioada de referință a crescut numărul de calculatoare din învățământul primar și gimnazial în anul 2019, cu 32,35% față de 2014. În restul unităților evoluția a fost constantă.

Tabel 29 Evoluția numărului de PC-uri din unitățile de învățământ din comuna Poienarii Burchii, 2014-2019

Nr. crt.	Niveluri de educație	2014	2015	2016	2017	2018	2019
1.	**Total**	**35**	**47**	**37**	**36**	**47**	**47**
2.	Învățământ preșcolar	1	1	2	2	2	2
3.	Învățământ primar și gimnazial	34	46	35	34	45	45

Sursa: Institutul Național de Statistică, Tempo-online

4.4.2. Infrastructura de sănătate

În anul 2019, în comuna Poienarii Burchii funcționau 3 cabinete medicale de familie (toate în proprietate privată), 1 cabinet stomatologic (în proprietate privată), 1 farmacie (în proprietate privată), 1 punct farmaceutic (în proprietate privată).
Analiza evoluției unităților sanitare din comuna Poienarii Burchii în perioada 2014-2019 arată o stangare pentru toate categoriile de unități sanitare.

Tabel 30 Evoluția numărului de unități sanitare din comuna Poienarii Burchii

Categorii de unități sanitare	Forma de proprietate	2014	2015	2016	2017	2018	2019
Cabinete medicale de familie	Proprietate publică	3	:	:	:	:	:
	Proprietate privată	:	3	3	3	3	3
Cabinete stomatologice	Proprietate privată	:	:	1	1	1	1
Farmacii	Proprietate privată	2	1	1	1	1	1
Puncte farmaceutice	Proprietate privată	1	2	2	1	1	1

Sursa: Institutul Național de Statistică, Baza de date Tempo-online

4.4.3. Infrastructura socială

Primăria Comunei Poienarii Burchii - Compartimentul de Asistență Socială este furnizor de servicii sociale acreditat în baza Legii nr.197/2012.
Serviciile sociale licențiate în baza Legii nr.197/2012 existente la nivelul comunei sunt:
- Centrul rezidențial persoane vârstnice Așezământul Maicii Domnului, din sat Piorești, str. G-ral Alexandru Angelescu, nr. 145, cu o capacitate de 32 locuri.
- Centrul de integrare prin terapie ocupațională pentru persoane adulte cu handicap, din sat Tătărăi, nr. 178, cu o capacitate de 46 locuri;

La nivelul localității nu există: cantine sociale, servicii de îngrijire la domiciliu, centre rezidențiale de îngrijire și asistență pentru persoanele fără adăpost, centre de zi persoane fără adăpost.

Localitatea Poienarii Burchii este încadrată în categoria zonelor sărace, având indicele IDUL 54.08, grad mare de sărăcie, conform Listei UAT-urilor cu valorile IDUL corespunzătoare, publicată de Ministerul Agriculturii și Dezvoltării Rurale.

4.4.4. Infrastructura culturală

La nivelul anul 2019 în comuna Poienarii Burchii infrastructura culturală era formată din 4 biblioteci, 3 cămine culturale, 6 biserici.

Cele 4 biblioteci din comuna Poienarii Burchii au înregistrat în anul 2019 un număr de 775 cititori activi, în scădere cu 27,36% față de anul anterior. Fondul de volume de carte existente în biblioteci a crescut în anul 2019 cu 0,33% comparativ cu anul 2014, însă a scăzut numărul de volume eliberate cititorilor cu 61,39%, ceea ce arată o scădere a interesului pentru cultură. Numărul volumelor eliberate în anul 2019 reprezintă 11,38% din totalul volumelor existente în bibliotecile din comuna Poienarii Burchii.

Tabel 31 Evoluția infrastructurii culturale din comuna Poienarii Burchii, 2014-2019

Nr. crt.	Infrastructura culturală pe categorii	2014	2015	2016	2017	2018	2019
1.	**Număr de biblioteci**	**4**	**4**	**4**	**4**	**4**	**4**
1.1	din care, publice:	1	1	1	1	1	1
2.	Volume existente în biblioteci	21.948	21.970	21.943	22.012	22.021	22.021
3.	Număr cititori activi	1067	1070	827	852	808	775
4.	Număr volume eliberate	6491	3900	3039	2958	2700	2506

Sursa: Institutul Național de Statistică, Tempo-online

În localitate sunt 3 cămine culturale care necesită lucrări de reabilitare și modernizare.

4.4.6. Infrastructura sportivă și agrement

La nivelul comunei Poienarii Burchii sunt mai multe terenuri de sport și locuri de joacă pentru copii. De asemenea, sunt înființate cluburi sportive dedicate promovării sportului de performanță: Asociația Clubul Sportiv "Viitorul 1948" Poienarii Burchii, Asociația Clubul Sportiv Tineretul Poienarii Burchii, Asociația Clubul Sportiv Petrolul Ologeni. Cele 3 baze sportive existente necesită lucrări de modernizare.

4.5. Analiza SWOT Infrastructura&echiparea teritoriului

Puncte tari	Puncte slabe
1.Investițiile în curs pentru reabilitarea și extinderea sistemelor de alimentare cu apă și canalizare efectuate; 2.Asigurarea unor servicii sociale acreditate destinate persoanelor vârstnice și persoanelor cu handicap; 3. Creșterea numărului de PC-uri în unitățile de învățământ; 4.Interes pentru construirea de locuințe (creșterea numărului de autorizații de construire emise); 5.Investiții în reabilitarea infrastructurii de transport rutier; 6.Creșterea cantității de apă potabilă distribuită consumatorilor ; 7. Sistem de învățământ preșcolar, primar și gimnazial ;	1.Lipsa rețelei de alimentare cu gaze naturale; 2. Starea de degradare a spațiilor destinate activităților culturale (cămine culturale); 3.Număr redus de facilități culturale și de petrecere a timpului liber (piste de biciclete, terenuri pentru practicarea unor sporturi diverse etc) ; 4.Scăderea consumului cultural (număr de cititori activi, număr volume de carte eliberate); 5.Investiții reduse în infrastructura de canalizare ; 6. Bazele sportive nemodernizate ; 7. Lipsa infrastructurii tehnico-edilitară la nivelul întregii localități (alimentare cu apă, canalizare, alimentare cu gaze naturale, iluminat, sisteme de monitorizare video etc) 8.Starea de degradare a drumurilor județene/comunale ; 9. Spatii neconforme și improprii pentru desfășurarea corespunzătoare a activităților culturale ; 10.Număr redus de evenimente culturale;
Oportunități	**Amenințări**
1.Accesarea fondurilor europene pentru perioada de programare 2021-2027; 2.Posibilitatea accesării de programe naționale de modernizare a infrastructurii; 3.Dezvoltarea infrastructurii sociale prin parteneriat public-privat; 4. Inițiative de colaborare cu școli sau licee din țară și străinătate; 5.Accesarea de fonduri euroepen pentru modernizarea și dotarea infrastructurii de sănătate, sociale, educaționale și culturale	1.Migrația personalului către mediul urban; 2.Întârzieri în lansarea programelor de finanțare; 3.Scăderea lentă a numărului de elevi de la grădinițe, școală primară și gimnazială; 4.Pierderea identității culturale și a tradițiilor specifice din cauza migrației tinerilor spre zona urbană; 5.Restricțiile impuse pe durata pandemiei generate de virusul Sars-Cov-2;

CAPITOLUL V. MEDIUL ÎNCONJURĂTOR ȘI ECONOMIA CIRCULARĂ

Indicatorii de analiză a calității mediului din comuna Poienarii Burchii permit evaluarea situațiilor concrete, în comparație cu țintele de calitate stabilite de reglementări. Principalele obiective ale politicii naționale de mediu sunt create pentru a garanta un mediu curat la nivelul fiecărei entități administrativ-teritoriale și urmăresc să asigure o viață sănătoasă populației, să contribuie la limitarea/stoparea degradării mediului, să regenereze economia pe baza principiilor de dezvoltare durabilă și să armonizeze legislația națională privind protecția mediului cu cea a Uniunii Europene.

5.1. Calitatea factorilor de mediu (aer, apă, sol)

5.1.1.Calitatea aerului

Starea privind calitatea și poluarea aerului înconjurător de pe raza comunei Poienarii Burchii a fost determinată prin raportarea la indicatorii monitorizați prin stațiile de monitorizare amplasate cel mai aproape de localitate, din aglomerarea Ploiești, amplasate astfel:

- Stațiile PH1 (APM sediu) și PH5 (B-dul București) sunt stații care monitorizează impactul traficului asupra mediului. Poluanții monitorizați sunt cei specifici activității de transport, și anume: SO2, NO, NO2, NOx, CO, PM10, metale (din PM10), benzen, toluen, etilbenzen, o, m, p – xilen;
- Stațiile PH4 (Primăria Brazi) și PH6 (M. Bravu) sunt stații care evidențiază influența emisiilor din zona industrială asupra nivelului de poluare. Poluanții monitorizați sunt: benzen, toluen, etilbenzen, o, m, p – xilen, SO2, NO, NO2, NOx, CO, O3, PM10, metale (din PM10) la care se adaugă mp-xilen si 1,3-butadiena în stația PH6 (M. Bravu);
- Stația PH2 (P-ța Victoriei), stație de fond urban, a fost amplasată în zonă rezidențială, la distanță de surse de emisii locale. Poluanții monitorizați: SO2, NO, NO2, NOx, CO, O3, PM2.5, PM10, metale (din PM10), benzen, toluen, etilbenzen, o, m, p – xilen;
- Stația PH3 (Primăria Blejoi), stație de fond suburban, evaluează influența "așezărilor umane" asupra calității aerului. Poluanții monitorizați: SO2, NO, NO2, NOx, CO, O3, PM10, metale (din PM10), benzen, toluen, etilbenzen, o, m, p –xilen.

Variația concentrațiilor medii anuale ale poluanților atmosferici în aerul înconjurător nu a înregistrat depășiri ale valorii limită anuale pentru sănătatea populației.

În comuna Poienarii Burchii factorii care pot influența calitatea aerului sunt: activitățile industriale, activități umane, agrozootehnice sau de construcții. Un alt factor care influențează calitatea aerului este reprezentat de noxele produse de circulația rutieră de tranzit. Alte surse de poluate sunt centralele termice și combustibilii solizi utilizați pentru încălzirea locuințelor.

Principalele surse de zgomot sunt reprezentate de activitățile industriale și traficul rutier.

5.1.2. Calitatea apei

Calitatea apei este afectată în mod direct sau indirect starea apelor de suprafață și apelor subterane, cu impact major în gestiunea resurselor de apă au fost identificate: poluarea cu substanțe organice, poluarea cu nutrienți, poluarea cu substanțe periculoase și alterările hidromorfologice.

Poluarea cu substanţe organice este cauzată în principal de emisiile directe sau indirecte de ape uzate insuficient epurate sau neepurate de la aglomerări umane, din surse industriale sau agricole, și produce schimbări semnificative în balanţa oxigenului în apele de suprafaţă și în consecinţă are impact asupra compoziţiei speciilor/populaţiilor acvatice şi respectiv, asupra stării ecologice a apelor.

O problemă importantă de gospodărirea apelor este poluarea cu nutrienți, în special cu azot și fosfor. Nutrienţii în exces conduc la eutrofizarea apelor, ceea ce determină schimbarea compoziţiei și scăderea biodiversitatii speciilor, precum şi reducerea posibilităţii de utilizare a resurselor de apă în scop potabil, recreaţional, etc. Ca și în cazul substanţelor organice, emisiile de nutrienţi provin atât din surse punctiforme (ape uzate, industriale şi agricole neepurate sau insuficient epurate), cât și din surse difuze (în special, cele agricole: creşterea animalelor, utilizarea fertilizanţilor, etc).

Directiva Consiliului 91/676/EEC privind Protecţia apelor împotriva poluării cu nitraţi din surse agricole este principalul instrument comunitar care reglementează poluarea cu nitraţi provenită din agricultură. Principalele obiective ale acestei directive sunt reducerea poluării produsă sau indusă de nitraţi din surse agricole, raţionalizarea şi optimizarea utilizării îngrăşămintelor chimice şi organice ce conţin compuşi ai azotului şi prevenirea poluării apelor cu nitraţi. Aceste obiective sunt cuprinse în planuri de acţiune.

Conform planului de acțiune și articolelor 4 și 5 ale Directivei 91/676/EEC au fost elaborate şi aplicate Coduri de bune practici agricole, cât şi Programe de Acţiune pentru protecţia apelor împotriva poluării cu nitraţi din surse agricole. Acestea s-au aplicat la început doar în zonele vulnerabile la poluarea cu nitraţi din surse agricole, desemnate în România încă din anul 2005. În anul 2013, în urma consultărilor cu Comisia Europeană s-a agreat ca România să nu mai desemneze zone vulnerabile la nitraţi, ci să aplice prevederile Codului de Bune Practici Agricole și măsurile din Programele de Acțiune pe întreg teritoriul țării, conform prevederilor articolului 3 (5) al Directivei. Noul Program de Acţiune a fost îmbunătăţit şi aprobat prin Decizia nr. 221983/GC/12.06.2013, avand, în principal, în vedere aplicarea principiului de prevenire a poluării. Implementarea Directivei 91/676/EEC este pusă în practică în România de Planul de acţiune pentru protecţia apelor impotriva poluarii cu nitrati proveniţi din surse agricole, aprobat prin HG 964/2000 privind aprobarea Planului de acţiune pentru protecţia apelor impotriva poluarii cu nitrati proveniţi din surse agricole, cu completările şi modificările ulterioare, survenite în urma deciziei de aplicare a Programului de Acțiune pe întreg teritoriul României.

Prevederile programului de acţiune sunt obligatorii pentru toţi fermierii care deţin sau administrează exploataţii agricole şi pentru autorităţile administraţiei publice locale ale comunelor, oraşelor şi municipiilor pe teritoriul cărora există exploataţii agricole. În vederea reducerii și prevenirii poluării cu nitraţi din surse agricole, s-a prevăzut ca măsură generală de bază, pe întreg teritoriul României, aplicarea programelor de acţiune si respectarea Codului de Bune Practici Agricole pe întreg teritoriul României. De asemenea, implementarea măsurilor conform cerinţelor Directivei 91/271/CEE privind epurarea apelor uzate urbane, modificată și completată prin directiva 98/15/CE, contribuie la reducerea emisilor de nutrienți.

Poluarea cu substanțe chimice periculoase poate deteriora semnificativ starea corpurilor de apă și indirect poate avea efecte asupra stării de sănătate a populației. În conformitate cu prevederile directivelor europene în domeniul apelor, există 3 tipuri de substanțe chimice periculoase, și anume:

- substanțe prioritare – poluanți sau grupe de poluanți care prezintă risc semnificativ asupra mediului acvatic, incluzând și apele utilizate pentru captarea apei potabile;
- substanțe prioritare periculoase – poluanți sau grupe de poluanți care prezintă același risc ca și cele precedente și în plus sunte toxice, persistente și bioacumulabile;
- poluanți specifici la nivel de bazin hidrografic - poluanți sau grupe de poluanți specifice unui anumit bazin hidrografic.

Din categoria substanțelor periculoase fac parte produsele chimice artificiale, metalele, hidrocarburile aromatice policiclice, fenolii, disruptorii endocrini și pesticidele, etc. În vederea atingerii și menținerii stării bune a apelor este necesară conformarea cu standardele de calitate impuse la nivel european (Directiva 2013/39/CE), reducerea progresivă a poluării cauzate de substanțele prioritare și de poluanții specifici, cât și stoparea sau eliminarea emisiilor, descărcărilor și pierderilor de substanțe prioritare periculoase.

În planul de conformare a infrastructurii de canalizare din județul Prahova, pentru comuna Poienarii Burchii sunt incluse investiții pentru stație de epurare nouă 2000LE (2018).

Pentru perioada de finantare 2021-2027, societatea Hidro Prahova, operatorul regional al sistemelor de apă și canalizare din județul Prahova, pregătește implementarea mai multor proiecte de investiții în valoare de peste 65 milioane de euro - fonduri europene, pentru tratarea și distribuția apei, colectarea și epurarea apelor uzate. Principalele investiții pentru modernizarea sistemului de alimentare cu apă și canalizare vizează: reabilitarea și extinderea rețelei de distribuție a apei potabile, reabilitarea de aducțiuni, conducte de transport apă potabilă, precum și rezervoare de înmagazinare a apei potabile, introducerea și modernizarea sistemului SCADA, reabilitarea și modernizarea stațiilor de tratare, a stațiilor de clorinare, construirea de captări noi și statii de clorinare, reabilitarea sau extinderea rețelei de canalizare, construirea de stații de pompare apa uzată și epurare. Pentru comuna Poienarii Burchii investițiile se ridică la valoarea de 15 milioane de euro.

Master Planul pentru Sectorul de Apă și Apă Uzată din Județul Prahova prevede investiții în comuna Poienarii Burchii pentru: sistemul de canalizare și alimentare cu apă, sistemul de canalizare menajeră.

Monitorizarea calitatii apei potabile se realizează atât de către operatorul sistemului de aprovizionare cu apă potabilă (monitorizarea de control /operațională) cât și de către Direcția de Sănătate Publică Prahova (monitorizarea de audit) în conformitate cu HGR 974/2004 și HGR 342/2013.

Raportul județean asupra calității apei potabile pentru anul 2019, arată că în comuna Poienarii Burchii au fost înregistrate depășiri ale concentrației maxime admise pentru parametrul **“mangan”.**

Evidența calității apei potabile în comuna Poienarii Burchii pentru anul 2019 (monitorizarea de audit și de control efectuate de către DSP Prahova și operatorii sistemelor de aprovizionare cu

apă potabilă), pentru calitatea apei distribuite în sistemele centralizate (SC) de aprovizionare cu apă, arată că au fost înregistrate neconformități la zonele de aprovizionare Poienarii Burchii (parametri necorespunzători NTG22, NTG37, NH4, Mn), Poienarii Rali (parametri necorespunzători NH4, Mn), Ologeni (parametri necorespunzători NTG22, NTG37, Mn)[12].

5.1.3. Calitatea solului

Calitatea terenurilor agricole cuprinde atât fertilitatea solului, cât şi modul de manifestare a celorlalţi factori de mediu faţă de plante. Din acest punct de vedere, terenurile agricole se grupează în 5 clase de calitate, diferenţiate după nota medie de bonitare (clasa I –81-100 puncte și clasa a V-a –1-20 puncte). Clasele de calitate ale terenurilor dau pretabilitatea acestora pentru folosinţele agricole și sunt:
- clasa a II-a terenuri de calitate bună 29,62%;
- clasa a III-a terenuri de calitate mijlocie 64,42%;
- clasa a IV-a terenuri de calitate slabă 4,55%;
- clasa a V-a terenuri de calitate foarte slabă 0,81%[13].

Pe teritoriul comunei Poienarii Burchii se întâlnesc următoarele tipuri de soluri: sol brun roșcac tipic, sol brun roșcat pseudogleizat, pseudorendzină argiloiluvială, sol brun argiloiluvial rodic, regosol tipic, sol aluvial tipic, sol aluvial molic-gleizat, sol aluvial gleizat.
Factorii naturali care influențează calitatea solului sunt: limitări datorate caracteristicilor chimice și fizice ale solului, limitări datorate eroziunii sau alunecărilor, limitări datorate excesului de umiditate freatică sau inundabilitate excesivă.
Factorii antropici care influențează calitatea solului sunt: poluarea cu deșeuri menajere sau animale, acidifierea solului ca urmare a utilizării îndeplungate sau necorespunzătoare a îngrășămintelor chimice, drumurile de exploatare agricole etc.

5.2. Managementul deșeurilor

La nivelul județului Prahova este implementat Planul Județean privind Gestionarea Deșeurilor, elaborat de Consiliul Județean Prahova, care are un rol cheie în dezvoltarea unei gestionări durabile a deșeurilor. Localitatea are încheiat contract de delegare a gestiunii activității de colectare, transport și transfer a deșeurilor cu un operator privat.
Asociația de Dezvoltare Intercomunitară "Parteneriatul pentru Managementul Deșeurilor Prahova" are ca obiectiv principal implementarea proiectului "Sistem de Management Integrat al Deșeurilor" în județul Prahova.
Pentru implementarea sistemului de management integrat al deșeurilor, judetul Prahova a fost împartit în șapte zone de colectare, respectiv 4 contracte: Delegarea prin concesiune a gestiunii activitatii de colectare, transport și transfer a deșeurilor municipale în zona 1 Bușteni; Delegare prin concesiune a gestiunii activității de colectare, transport și transfer a deșeurilor municipale în zonele : 2-Boldești-Scăeni și 6 – Valea Doftanei; Delegarea prin concesiune a gestiunii

[12] Legendă: NTG22, NTG37=număr de colonii care se dezvoltă la 22, respectiv 37 grade Celsius, NH4=amoniu, Mn=mangan
[13] Conform Raport de mediu la PUG Comuna Poienarii Burchii,

activității de colectare, transport și transfer în zona 3 Drăgănești, Zona 4 Urlați, Zona 5 Vălenii de Munte; Delegarea prin concesiune a gestiunii activității de colectare și transport în zona 7 Câmpina.

Prin contractul semnat cu Asociația de Dezvoltare Intercomunitară „Parteneriatul pentru Managementul Deșeurilor Prahova", Rosal Grup s-a obligat să asigure colectarea selectivă la nivelul municipiului și în celălalte localități unde operează, lucru care s-a făcut prin amenajarea unor sisteme moderne. În localitatea Poienarii Burchii s-a implementat programul de colectare selectivă a deșeurilor.

5.3. Zone de risc natural

Conform Planului de Amenajare a Teritoriului Județului Prahova, comuna Poienarii Burchii se află situată într-o zonă cu terenuri instabile cu risc ridicat de alunecări, surpări, prăbușiri, pe care se recomandă evitarea defișării pădurilor sau amplasarea construcțiilor fără măsuri de protecție.

5.4. Surse regenerabile de energie

O utilizare crescută a energiei din surse regenerabile este esențială pentru a se reduce atât emisiile de gaze cu efect de seră, cât și dependența de combustibilii fosili și de importurile de energie, contribuind astfel la securitatea aprovizionării acesteia cu energie. Mai mult, energia din surse regenerabile poate juca un rol important ca vector de dezvoltare durabilă în zonă.

Sursele regenerabile de energie (energia eoliană, energia solară, energia hidroelectrică, energia geotermală, biomasa și biocombustibilii ș.a.) constituie alternative la combustibilii fosili și contribuie la reducerea emisiilor de gaze cu efect de seră, la diversificarea ofertei de energie și la reducerea dependenței de piețele volatile și incerte ale combustibililor fosili, în special de petrol și gaze.

Directiva Uniunii Europene privind energia din surse regenerabile, care face parte din pachetul „Energie curată pentru toți europenii", stabilește pentru 2030, că cel puțin 32 % din consumul final de energie trebuie să provină din surse regenerabile de energie, existând și o clauză pentru o posibilă revizuire în sus a acestei valori până în 2023, precum și un obiectiv majorat de 14 % pentru ponderea de combustibili din surse regenerabile în domeniul transporturilor, până în anul 2030.

Comuna Poienarii Burchii este situată în zona de câmpie unde temperaturile medii anuale sunt în creștere, fiind un factor favorizant pentru dezvoltarea panourilor solare și energiei fotovoltaice. La nivelul localității sunt construite parcuri pentru panouri fotovoltaice.

5.5. Schimbările climatice

Strategia Națională privind Schimbările Climatice propune tipuri de măsuri cheie, care trebuie implementate în fiecare sector, cu scopul de a reduce emisiile de gaze cu efect de seră (GES) și adaptarea la efectele schimbărilor climatice.
În domeniul ***Eficienţă energetică:*** schimbarea comportamentului consumatorilor casnici, ceea ce poate determina economii de 1-15% prin utilizarea corectă a aparatelor electrocasnice, a sistemelor de iluminat şi a regulatoarelor termostatice pentru energie termică; atragerea investiţiei private în proiecte municipale, prin utilizarea contractului de performanţă, cu economii estimate de 15% pentru clădiri publice şi de 25-30% pentru proiecte de iluminat public; reducerea consumului de energie în industrie cu minimum 10%, prin îmbunătăţirea managementului energetic şi aplicarea unor măsuri de tip „low-cost/no-cost"; promovarea managementului energetic în industrie prin: - informarea şi formarea profesională pentru managerii energetici autorizaţi; - dezvoltarea unui nou model de curs de pregătire pentru universităţile agreate, în vederea pregătirii pentru autorizare a managerilor şi auditorilor energetici;
În domeniul ***Transport:*** încurajarea utilizării transportului feroviar ca alternativă la transportul Rutier și orientarea transporturilor rutiere de mărfuri către transportul Feroviar.
În domeniul ***Auto:*** autovehicule echipate cu motoare convenţionale (cu ardere internă), dar cu emisii poluante foarte reduse; autovehicule echipate cu motoare convenţionale (cu ardere internă), care utilizează parţial sau integral combustibili alternativi (în general biocarburanţi lichizi, biogaz, GPL, GNC etc); autovehicule cu altă sursă de energie (hibride, electrice, cu hidrogen etc).
În domeniul ***Aviaţie*****:** îmbunătăţirea managementului de transport; optimizarea rutelor de zbor; dezvoltarea Transportului Intermodal; încurajarea şi promovarea transportului nemotorizat; dezvoltarea unei infrastructuri adecvate pentru ciclism.
În domeniul ***Agricultură*****:** introducerea tehnologiilor agricole moderne de utilizare a soiurilor de plante rezistente la secetă, boli şi dăunători, pentru care sunt necesare mai puţine lucrări agrotehnice; protejarea materiei organice în sol, în mod special în solurile bogate în carbon (mlaştini, turbării etc); implementarea tehnologiilor de colectare şi valorificare a reziduurilor agricole; realizarea de microinstalaţii de obţinere a biogazului în fermă sau în grupuri de ferme; creşterea suprafeţei forestiere, prin stoparea tăierilor ilegale, reconstrucţia ecologică forestieră.

5.6. Analiza SWOT Mediu&economia circulară

Puncte tari	Puncte slabe
1.Implementarea sistemului de colectare selectivă a deșeurilor, 2.Calitatea solurilor utilizate pentru agricultură; 3.Derularea de campanii de ecologizare a localității cu implicarea copiilor; 4.Calitatea aerului este bună, nefiind înregistrate depășiri ale principalilor poluanți;	1. Depășiri ale concentrației maxime admise pentru parametrul "mangan" în apa potabilă; 2. Deșeurile din construcții (inerte) nu sunt depozitate în locuri special amenajate, ci aruncate la întâmplare; 3.În zonă se practică agricultura convențională care afectează solurile (prin lucrările agricole repetate, pesticide, echipamente și utilaje învechite etc); 4.Grad mic de reciclare selectivă a deșeurilor
Oportunități	**Amenințări**
1. Utilizarea programelor cu finanțare de la bugetul de stat sau al Uniunii Europene destinate protecției mediului; 2.Reutilizarea deșeurilor colectate în alte activități economice; 3.Promovarea și co-finanțarea producerii energiei verzi; 5.Practicarea agriculturii ecologice pentru protejarea calității solurilor;	1. Schimbari climaterice la nivel global pot produce pagube în domeniul agricol; 2.Nerespectarea colectării selective a deșeurilor și aruncarea acestora în locuri nepermise; 3.Dezinteresul locuitorilor față de colectarea selectivă a deșeurilor; 4. Modificările legislative; 5. Prețurile mari ale echipamentelor și utilajelor performante necesare agriculturii; 6.Lipsa resurselor financiare; 7.Exploatarea necorespunzătoare a fondului forestier;

CAPITOLUL VI. ADMINISTRAȚIA PUBLICĂ LOCALĂ

6.1. Atribuții și cadru legal

Activitatea unității administrativ-teritorială a comunei Poienarii Burchii se desfășoară în conformitate cu reglementările legale.
Consiliului local, ca autoritate a administrației publice locale, funcționează pe baza principiilor cuprinse în art.120-122 din Constituția României și a Codului Administrativ, aprobat prin Ordonanța de Urgență nr.57/ 2019, autoritate administrativă autonomă care rezolvă treburile publice din comună.
Principalele atribuţii ale consiliului local sunt prevăzute la art. 129 din Codul Administrativ, aprobat prin Ordonanța de Urgență a Guvernului nr. 57 din 3 iulie 2019, astfel:

- atribuţii privind organizarea și funcționarea aparatului de specialitate al primarului, ale instituțiilor publice de interes local și ale societăților și regiilor autonome de interes local;
- atribuţii privind dezvoltarea economico-socială și de mediu a comunei;
- atribuţii privind administrarea domeniului public şi privat al comunei;
- atribuţii privind gestionarea serviciilor publice de interes local;

- atribuții privind cooperarea interinstituțională pe plan intern și extern;

Primăria Comunei Poienarii Burchii este o instituție publică organizată ca structură funcțională cu activitate permanentă, formată din Primar, Viceprimar, Secretarul comunei și Aparatul de specialitate al Primarului, care aduce la îndeplinire hotărârile Consiliului local al comunei Poienarii Burchii și dispozițiile Primarului, soluționând problemele curente ale colectivității locale.

6.2. Structura organizatorică

Pentru îndeplinirea atribuțiilor conferite de legislația în vigoare și de Regulamentul de organizare și funcționare, aprobat de Primar, Primăria Comunei Poienarii Burchii organizează si asigură funcționarea unui aparat de specialitate care este în subordinea directă a primarului. În funcție de specificul atribuțiilor, aparatul de specialitate este organizat conform organigramei și Statului de funcții, în direcții, servicii, birouri și compartimente.
Aparatul de specialitate este o structură organizatorică permanentă, care asigură realizarea atribuțiilor Consiliului Local și ale conducerii executive a acestuia, stabilite prin legi și alte acte normative, precum și a celor reieșite din propriile hotărâri și respectiv, dispoziții ale președintelui.
Întreaga activitate a Primăriei Comunei Poienarii Burchii este organizată și condusă de către primar, direcțiile, serviciile, birourile și compartimentele fiind subordonate direct acestuia, viceprimarului, sau secretarului. Numărul total de posturi este de 36, din care 4 funcții publice de conducere, 18 funcții publice de execuție, 12 posturi personal contractual și 2 posturi demnitari.

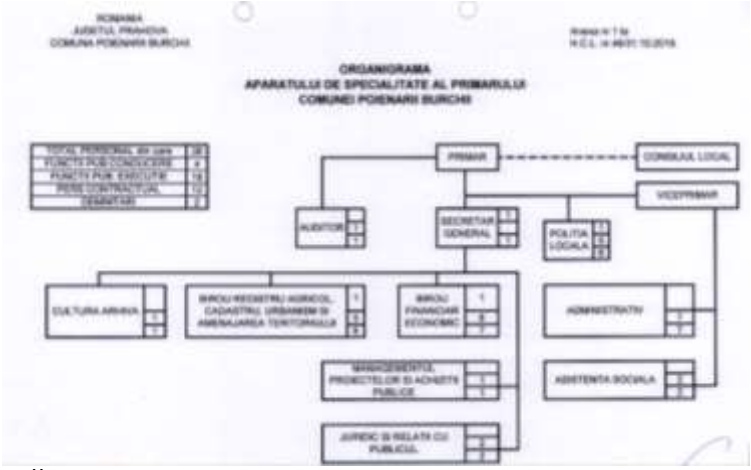

Figură 15 Organigrama aparatului de specialitate al Primarului Comunei Poienarii Burchii
Sursa: Primăria Comunei Poienarii Burchii

La nivelul Primăriei Comunei Poienarii Burchii activitatea se desfășoară cu respectarea cerințelor Ordinului 600/2018 privind Sistemul de Control Intern Managerial și a procedurilor de sistem și operaționale.

Programarea și execuția bugetară la nivelul comunei Poienarii Burchii se realizează în corelare cu investițiile și proiectele accesate de Primărie, cu respectarea principiilor de eficacitate, eficiență, economicitate şi oportunitate, în conformitate cu legislația în vigoare.
Bugetul local are ca surse financiare veniturile din impozite, taxele și alte venituri locale (încasări din impozitul pe profit, impozitul pe venit, impozitul pe proprietate, taxe pe utilizarea bunurilor, venituri din proprietate, venituri din prestări servicii, amenzi, penalități și confiscări, venituri din taxe administrative și eliberări permise, venituri din valorificarea unor bunuri și alte venituri), sume din cote defalcate din impozitul pe venit și sume ce se repartizează de stat prin Ministerul Finanțelor Publice sau prin intermediul altor ministere. Alte surse de venit pentru Primărie sunt subvențiile de la bugetul de stat pentru o serie de programe derulate de instituție, sau sumele primite de la Uniunea Europeană pentru derularea unor proiecte cu finanțare externă nerambursabilă.
La nivelul comunei Poienarii Burchii nu s-a realizat în perioada 2014-2020 integrarea tehnologiei digitale în domeniile cheie din administrația publică, însă cetățenii și firmele pot interacționa digital cu autoritățile publice care au dezvoltat un sistem de furnizare a unui pachet minim de servicii online. Primăria Comunei Poienarii Burchii este înrolată în Sistemul Național Electronic de Plată Online (ghiseul.ro), cetățenii putând achita impozitele și taxele locale online.
În anul 2021 există un grad redus de digitalizare a serviciilor administrațiilor publice locale, încă sunt utilizate sistemele clasice de registratură, iar relația cu cetățenii se desfășoară preponderent prin intermediul ghișeelor.
La nivelul localității nu se promovează accesul gratuit la Wi-Fi în spații publice, nefiind instalate de echipamente tip hotspot.

În ceea ce privește dotarea cu echipamente a instituției, există resurse informaționale și logistice învechite și depășite fizic, fiind necesare achiziționarea unor dotări moderne și echipamente adaptate tehnologiei actuale.

6.3. Analiza SWOT Administrația publică locală

Puncte tari	Puncte slabe
1.Implementarea facilităților de plată online a impozitelor și taxelor locale prin intermediul ghiseul.ro; 2.Utilizarea semnăturii electronice în relațiile cu alte instituții, dar și solicitanți de servicii,	1.Grad redus de digitalizare a serviciilor publice; 2.Infrastructura și dotările sunt depășite fizic și învechite; 3.Lipsa interconectării cu bazele de date ale altor instituții; 4.Lispa accesului gratuit la Wi-Fi în spațiile publice; 5.Lipsa arhivării electronice a documentelor;
Oportunități	**Amenințări**
1.Accesarea fondurilor europene destinate digitalizării instituției, achiziției de echipamente și dotări moderne; 2.Dezvoltarea resurselor umane;	1.Migrația personalului către alte instituții sau mediul privat; 2.Lipsa alocărilor financiare de la bugetul de stat;

CAPITOLUL VII. ANALIZA DIAGNOSTIC A COMUNEI POIENARII BURCHII

7.1.Analiza diagnostic a comunității

Identificarea nevoilor de dezvoltare ale comunei Poienarii Burchii s-a realizat prin analiza comparativă a evoluției principalilor indicatori statistici pentru domeniile socio-economice reprezentative, analiza mediului intern al instituției, precum și prin sondaje de opinie desfășurate la nivelul comunității.

Nevoile cetățenilor au fost analizate raportat la următoarele aspecte: calitatea vieții, conectivitate (transport rutier, căi ferate, aeroporturi, transport public etc), locuințe și infrastructură de bază (apă, canalizare, electricitate, gaze), oportunități (locuri de muncă, educație, sănătate, mediu antreprenorial, spații de petrecere a timpului liber, evenimente etc), administrație eficientă.

Din perspectiva fondurilor europene nerambursabile aferente perioadei de programare 2021-2027 și a politicilor și obiectivelor stabilite în Acordul de Parteneriat 2021-2027, au fost analizate nevoile raportat la obiectivele cheie ce urmează a fi finanțate: o Europă mai inteligentă, o Europă mai ecologică, o Europă mai conectată, o Europă mai socială, o Europă mai aproape de cetățeni, Tranziție echitabilă.

Aspecte analizate	Nevoi identificate
Oportunități (Locuri de muncă, piețe, educație, sănătate, servicii sociale, mediu antreprenorial, spații de petrecere a timpului liber, evenimente, cultură, siguranță și ordine publică, situații de urgență etc)	**Locuri de muncă** Diversificarea ofertei de locuri de muncă, cu accent pe domenii cu valoare adaugată ridicată, care să permită o evoluție profesională constantă și un nivel salarial ridicat. Din topul principalelor firme în funcție de cifra de afaceri și numărul de salariați reiese un profil economic dominat de activități de agricultură, construcții, comerț, transporturi. Lipsa domeniilor de specializate inteligentă. Nu există la nivelul comunei firme care să aibă ca obiect de activitate domenii de specializare inteligentă (advertising; arhitectură; arte si antichități; meșteșuguri; design; modă; film, video și fotografie; software, jocuri și publishing electronic; muzică, arte vizuale și performing arts; publishing; televiziune și radio). Asigurarea de programe de recalificare profesională pentru salariații din anumite sectoare de activitate. **Educație** Reabilitarea și modernizarea clădirilor în care își desfășoară activitatea instituțiile de învățământ. Dezvoltarea și modernizarea dotărilor unităților de învățământ (mobilier, materiale didactice, echipamente IT moderne și adaptate nevoilor actuale, în special cele care permit și învățământul la distanță,

Aspecte analizate	Nevoi identificate
	amenajarea curților, terenuri de sport, asigurarea utilităților) Sprijinirea elevilor cu posibilități materiale reduse prin programe cu finanțare nerambursabilă (rechizite, îmbrăcăminte, acces gratuit la servicii medicale, burse etc) Diversificarea activităților școlare și cursuri extra-curriculare, adresate elevilor din ciclurile primar și gimnazial. Dezvoltarea și corelarea ofertei educaționale a învățământului dual și tehnic cu cerințele pieței muncii. Sprijinirea inițiativelor de învățare pe tot parcursul vieții, respectiv implementarea unor proiecte tip *a doua șansă* care asigură reintegrarea în sistem a celor care au părăsit deja școala. **Sănătate** Asigurarea unor dotări corespunzătoare cu mobilier, aparatură și medicamente a cabinetelor medicale, în special aparate de investigații medicale complexe pentru a evita deplasarea cetățenilor în alte localități. Reducerea deficitului de personal pentru a asigura un grad ridicat de acoperire a serviciilor oferite. Diversificarea gamei de servicii medicale oferite cetățenilor. Reabilitarea și modernizarea clădirilor în care funcționează instituțiile medicale din localitate (inclusiv investiții în eficiența energetică, surse alternative de energie). **Servicii sociale** Integrarea persoanelor cu handicap în societate, respectiv asigurarea accesului acestor persoane la sistemul educațional, acces la locuri de muncă, asigurare accesibilitate în spațiile publice. Atragerea de furnizori privați de servicii sociale destinate persoanelor cu nevoi speciale – bâtrâni, copii provenind din familii monoparentale/ai căror părinți sunt plecați în străinătate, persoane cu dizabilități etc. Implementarea unor programe de educare, informare şi conştientizare a cetăţenilor, pentru a ajuta atât la prevenirea situațiilor de excludere sau marginalizare socială. Accesarea unor programe de finanțare pentru dezvoltarea serviciilor sociale acordate comunității. Dezvoltarea de parteneriate publice-private care să asigure o gamă variată de servicii destinate diferitelor grupuri vulnerabile identificate la nivelul comunității.

Aspecte analizate	Nevoi identificate
	Subvenționarea unor ONG-uri pentru asigurarea de servicii sociale pe plan local. **Cultura** Includerea în circuitul turistic a monumentelor istorice existente (biserici) Diversificarea evenimentelor culturale organizate la nivelul localității Investiții în modernizarea și dotarea căminelor culturale. **Siguranța și ordinea publică** Asigurarea siguranței cetățenilor prin intermediul unor sisteme de monitorizare video amplasate în zone publice aglomerate, bazat pe echipamente performante și inteligente Asigurarea infrastructurii pentru pregătirea fizică a personalului de specialitate **Situații de urgență** Creșterea capacității de intervenție în situații de urgență prin investiții în resursele umane, resursele tehnice Reabilitarea și modernizarea clădirilor în care își desfășoară activitatea, asigurarea dotărilor și a drumurilor de acces **Economie/Mediu de afaceri** Dezvoltarea agriculturii Diversificarea activităților economice
Locuințe și infrastructura de bază (apă, canalizare, electricitate, gaze)	**Locuințe** Reabilitarea termică a clădirilor de locuințe colective Asigurarea accesului tinerilor sau a familiilor tinere la locuințe și / sau terenuri de construcție Construirea de locuințe noi, moderne, eficiente energetic și inteligente **Alimentare cu apă și canalizare** Continuarea procesului de modernizare a rețelelor de apă și canalizare. Extinderea rețelei în zonele în care există utilizatori nebranșați, respectiv utilizatori care nu au acces la rețeaua de canalizare/alimentare cu apă Implementarea unor sisteme de reciclare inteligentă a apei **Furnizare energie electrică** Remedierea întreruperilor de energie electrică

Aspecte analizate	Nevoi identificate
	Implementarea unui sistem de iluminat public eficient energetic, respectiv extinderea sistemului de iluminat public în zonele în care acesta lipsește **Furnizare gaze naturale** Asigurarea accesului la gaze naturale pentru toți locuitorii comunei. Reducerea poluării aerului cauzată de sursele convenționale de încălzire **Gestionarea deșeurilor** Supravegherea mai riguroasă, respectiv amendarea persoanelor care depozitează deșeuri din construcții/alte tipuri de deșeuri în locuri neamenajate sau în zona albiilor râurilor. Continuarea implementării mecanismelor de colectare selectivă a deşeurilor. Implementarea și dezvoltarea de soluții de reciclare a deșeurilor și includerea lor într-un lanț valoric (exemplu deșeurile din construcții să fie valorificate și utilizate în anumite industrii)
Conectivitate	Asfaltarea străzilor de pământ/ piatră Crearea mai multor locuri de parcare și dotări cu stații de încărcare mașini electrice Refacerea și îmbunătățirea infrastructurii rutiere existente Creşterea siguranţei deplasării cu bicicleta prin localitate prin separarea pistelor de biciclete de suprafața carosabilă Construire trotuare. Dimensionarea adecvată a traseelor pietonale pentru a creşte siguranţa şi calitatea deplăsării pe jos Orientarea investițiilor publice în direcția eficientizării energetice
Administrație eficientă	Îmbunătățirea funcționării administrației locale prin resurse umane calificate și performante, resurse tehnice moderne, resurse financiare alocate investițiilor Implementarea de soluții de e-guvernare la nivelul administrației locale care vor contribui la optimizarea ofertei de servicii publice online Corelarea bazelor de date între diverse instituții publice, respectiv introducerea unui sistem integrat de gestionare a acestor baze de date Creșterea nivelului de pregătire a funcționarilor publici, personalului contractual

Aspecte analizate	Nevoi identificate
	Asigurarea echipamentelor moderne pentru întreținerea spațiilor verzi (autoutilitare, echipament multifuncțional, mașini de transport etc) Asigurarea unor spații de depozitare/garare a echipamentelor utilizate pentru întreținerea spațiilor verzi Înființare adăpost canin și achiziționarea de echipamente moderne pentru desfășurarea activității
Calitatea vieții	Asigurarea unei oferte culturale diversificate Lipsa unei oferte variate de petrecere a timpului liber Locuri pentru întâlniri, evenimente, restaurante și baruri/ terase în aer liber Diversificarea opțiunilor de recreere în aer liber Acces la spații verzi și creșterea suprafeței cu spații verzi Valorificarea corpurilor de apă prin crearea de zone pentru petrecerea timpului liber Creșterea calității factorilor de mediu (aer, apă, sol) Asigurarea unei tranziții sustenabile către o producție de energie electrică cu emisii reduse de carbon

7.2. Analiza chestionarelor

În perioada de elaborare a Strategiei de dezvoltare a comunei Poienarii Burchii pentru perioada 2021-2027 a fost realizat un sondaj de opinie în rândul factorilor interesați – populație, autorități publice locale, mediu de afaceri și sectorul non-guvernamental, cu scopul de a realiza o analiză exhaustivă a comunității, identificarea nevoilor de dezvoltare ale comunității și principalelor probleme de dezvoltare existente. În cadrul sondajului de opinie au răspuns un număr de 84 persoane (40 femei și 44 bărbați), structurați pe categorii: 75 locuitori, 5 angajați ai U.A.T, 2 angajați din cadrul altor instituții/autorități publice, 1 reprezentant al sectorului non-guvernamental, 1 reprezentant al mediului de afaceri.

Gradul de mulțumire cu privire la localitatea în care locuiesc

Analizând răspunsurile participanților la studiu se remarcă faptul că, în general, un procent de **56%** dintre locuitori sunt ***mulțumiți*** de localitatea în care locuiesc, 54,8% sunt mulțumiți de satul/zona în care locuiesc, în timp ce **34,5%** dintre respondenți sunt ***nemulțumiți***.

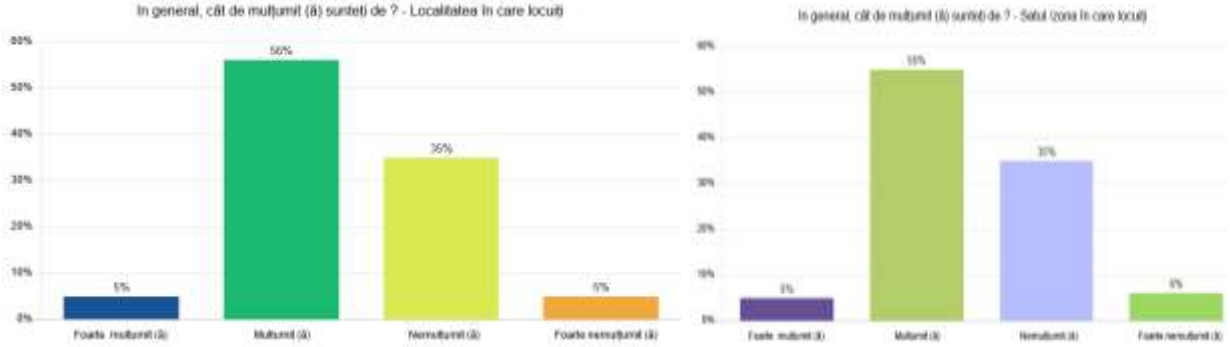

Opinii privind cele mai importante probleme ale comunei Poienarii Burchii

În opinia a 15,3% dintre participanții la sondaj una dintre probleme o constituie *Insuficiența /lipsa sistemelor de apă/canalizare/epurarea apelor/gestionarea deșeurilor,* 13% consiferă ca probleme *Starea infrastructurii de transport* (drumuri, trotuare, locuri de parcare etc) și *Lipsa infrastructurii de petrecere a timpului liber* (locuri de joacă pentru copii, parcuri, centru civic modern, centre de agrement, baze sportive, terenuri de sport etc).

Alte probleme considerate importante la nivelul comunei sunt: lipsa/ insuficiența locurilor de muncă (10,3%), terenuri/clădiri lăsate în paragină și neutilizate (10%), lipsa infrastructurii de gaze naturale (8,3%).

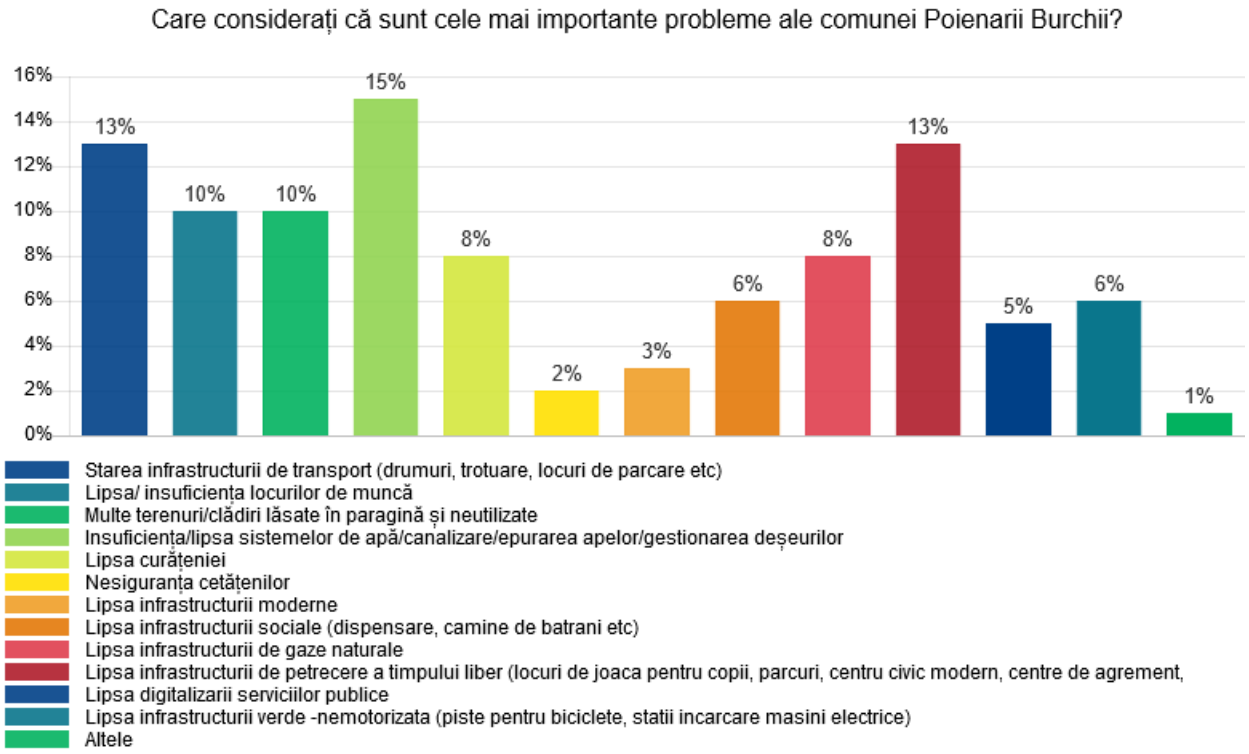

Gradul de mulțumire față de serviciile publice

Analizând gradul de satisfacție privind **serviciile de sănătate** asigurate la nivelul comunei Poienarii Burchii, populația chestionată s-a declarat în procent de ***56% Nemulțumită***, doar 29,8% afirmând că sunt Mulțumiți.

În ceea ce privește **serviciile de educație**, 52,4% dintre cei chestionați au răspuns că sunt Nemulțumiți, 34,5% sunt mulțumiți și 8,3% sunt Foarte mulțumiți.

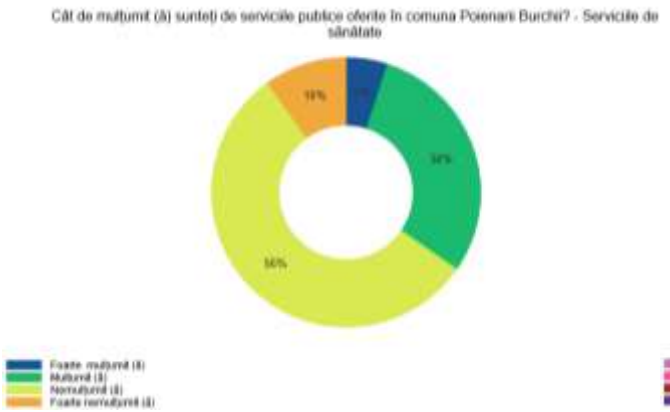

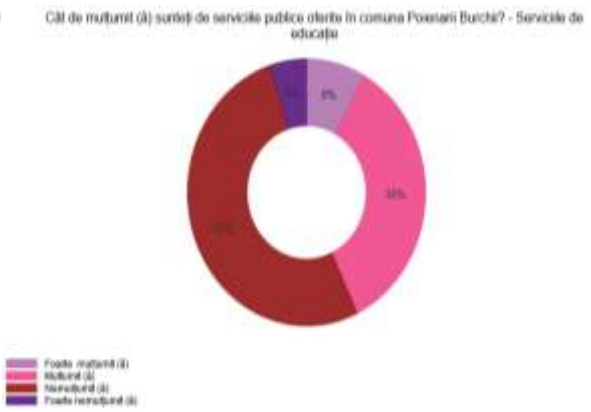

Din punctul de vedere al **serviciilor de asistență socială,** 48,8% se declară Nemulțumiți, în timp ce 44% sunt Mulțumiți și doar 1,2% sunt Foarte mulțumiți.

Analizând răspunsurile primite în ceea ce privește **siguranța și ordinea publică** din comuna Poienarii Burchii, putem remarca același trend de nemulțumire de 52,4%, în timp ce 36,9% sunt mulțumiți. În schimb, există un grad ridicat de nemulțumire legat de **gestionarea deșeurilor** (61,9%).

Un procent de 46,4% dintre respondenți se consideră nemulțumiți de **serviciile de intervenție în situații de urgență** (pompieri, salvare), 39,3% au afirmat că sunt mulțumiți.

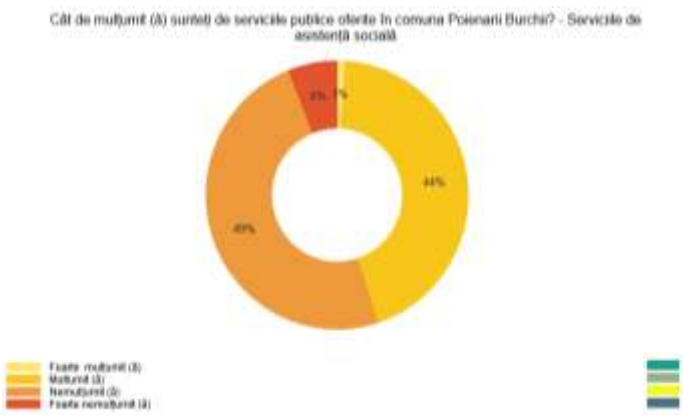

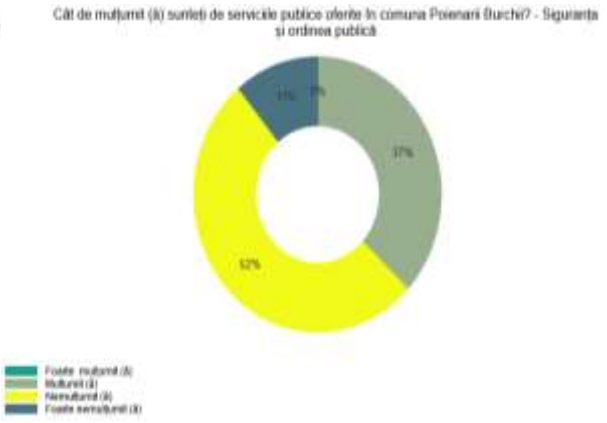

În ceea ce privește **iluminatul public** 69% dintre respondenți se declară Mulțumiți, 22% nemulțumiți și 6% foarte mulțumiți.

Oportunitățile pentru participarea la **activități culturale** au un grad mare de numulțumire în rândul populației chestionate de 72,6% și 17,8% care se declară foarte nemulțumiți.

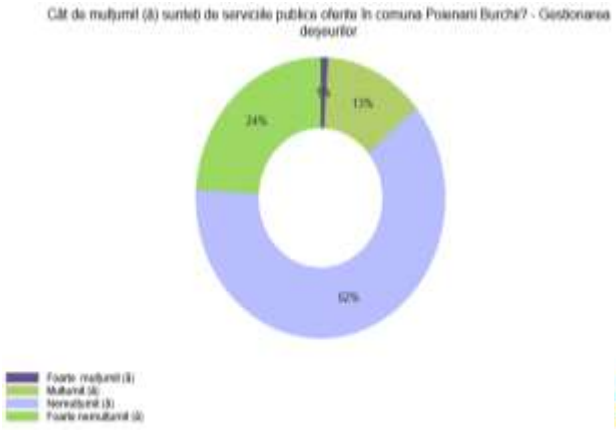

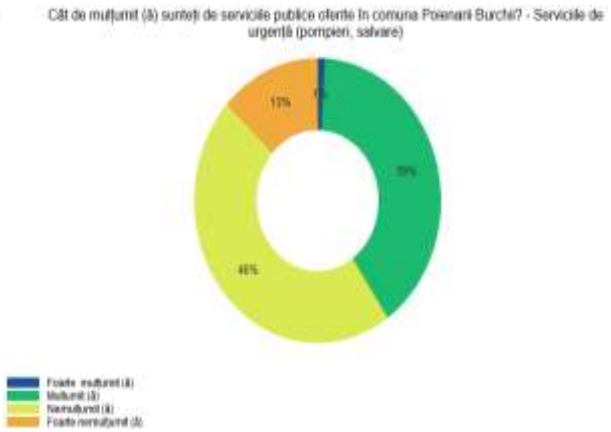

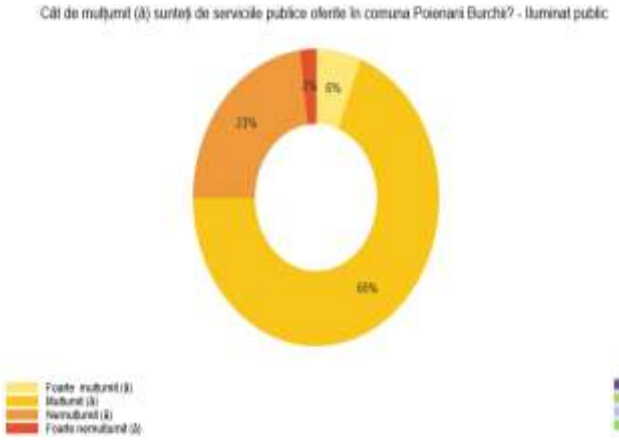

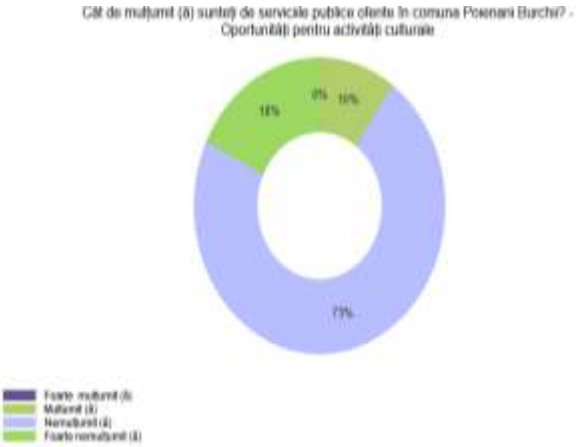

Un grad mare de nemulțumire este și cu privire la **oportunitățile pentru petrecerea timpului liber** (parcuri, zone amenajate pentru picnic/sport ș.a) de 70,2% și 20.2% persoane foarte nemulțumite. Când vine vorba de **serviciile de alimentare cu apă/canalizare** un procent de 59,5% dintre respondenți sunt nemulțumiți, 36,9% sunt mulțumiți. Un procent de 41,7% dintre respondenți sunt nemulțumiți în ceea ce privește **serviciile de alimentare cu gaze naturale.**

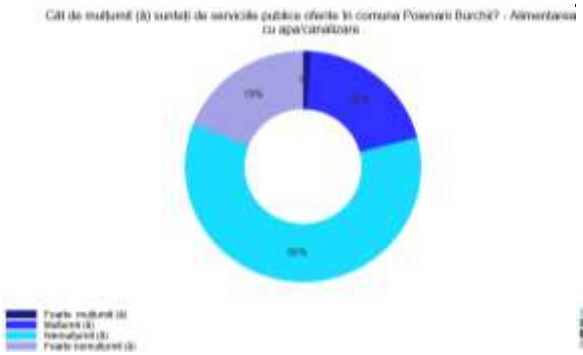

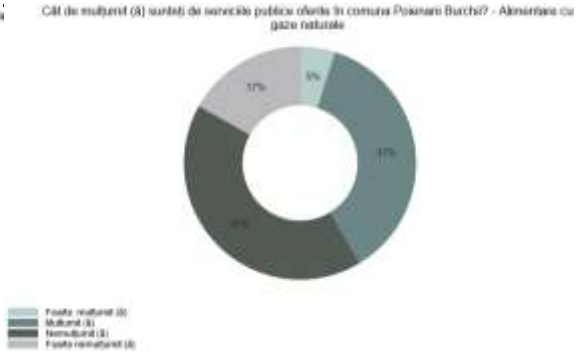

Investițiile care ar trebui realizate în zonele/satele unde locuiesc respondenții sunt: crearea/ renovarea trotuarelor (14,8%), înființare spații de petrecere a timpului liber pentru adulți (13,5%), lucrări de racordare la gaze naturale (12,8%), lucrări de canalizare (16%), modernizarea drumurilor de acces (12,5%), înființare spații de joacă pentru copii (12,8%), colectarea deșeurilor (11.8%). Alte probleme semnalate: gestionarea câinilor fără stăpân, asigurarea unor cursuri de comunicare pentru personalul din administrația publică.



În opinia a 60,2% **cele mai importante surse de poluare** din comuna Poienarii Burchii sunt deșeurile depozitate necorespunzător și în alte spații decât cele special amenajate (pe marginea drumurilor, a apelor etc). Alte surse de poluare sunt: traficul auto (30%).

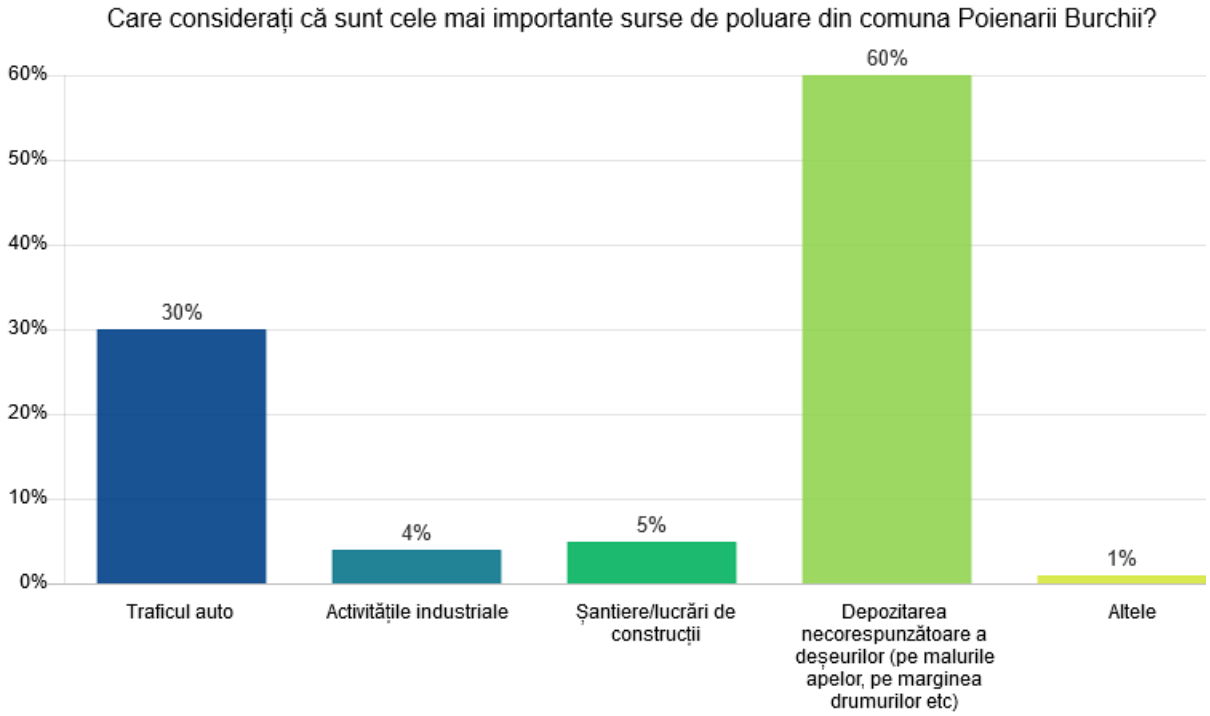

În opinia respondenților principalele acțiuni necesare pentru dezvoltarea comunei Poienarii Burchii sunt: extindererea rețelei de gaze naturale în toate satele comunei, realizarea rețelei de canalizare, investiții în infrastructura rutieră, gestionarea riguroasă a deșeurilor, gestionarea câinilor fără stăpân, construire trotuare, extinderea rețelei de monitorizare video, branșarea la rețeaua de alimentare cu apă a tuturor străzilor, amenajare locuri de joacă pentru copii, renovarea căminelor culturale, amenajarea sălii de sport și înființare cluburi sportive pentru copii, înființarea unui afterschool, campanii de conștientizare și promovare a importanței colectării selective, de respectare a mediului și implicit a sănătății fiecăruia, atragerea de investitori în comună.

Domenii prioritare care necesită investiții

În opinia participanților la sondaj, 15,9% dintre ei consideră că în următorii 7 ani în comuna Poienarii Burchii ar trebui dezvoltată infrastructura de utilități publice (alimentare cu apă/canalizare, iluminat), 14,7% - infrastructura educațională (modernizare unități de învățământ, achiziție dotări moderne pentru predare, creare spații pentru activități sportive, after school ș.a), peste 10% cred că sunt necesare: investiții în infrastructura de sănătate (dispensare, cabinete medicale), infrastructura de transport (modernizare /extindere drumuri, parcări, trotuare s.a), mediu înconjurător (calitatea aerului/apei/solului, gestionarea deșeurilor), alimentarea cu gaze naturale.

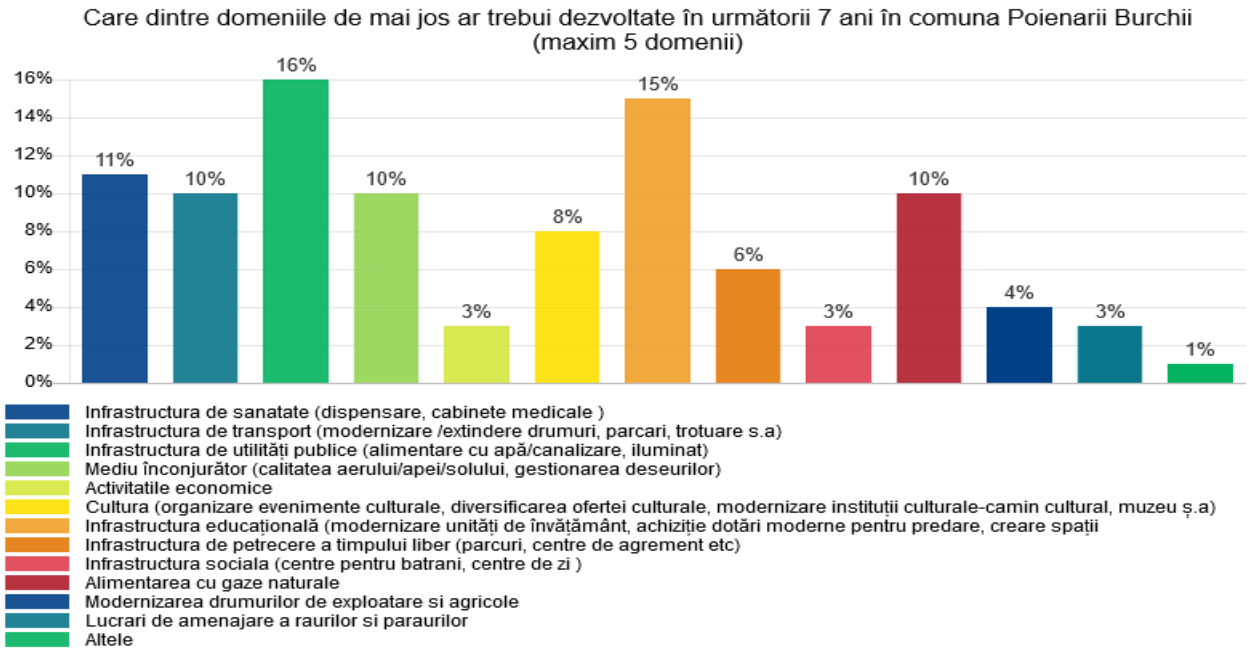

Un procent de 39,3% dintre respondenți consideră că nivelul de trai al populației din comuna Poienarii Burchii (asigurat de venituri, utilități, servicii) nu este deloc satisfăcător, în timp ce 36,9% dintre ei cred că este satisfăcător în mică măsură.

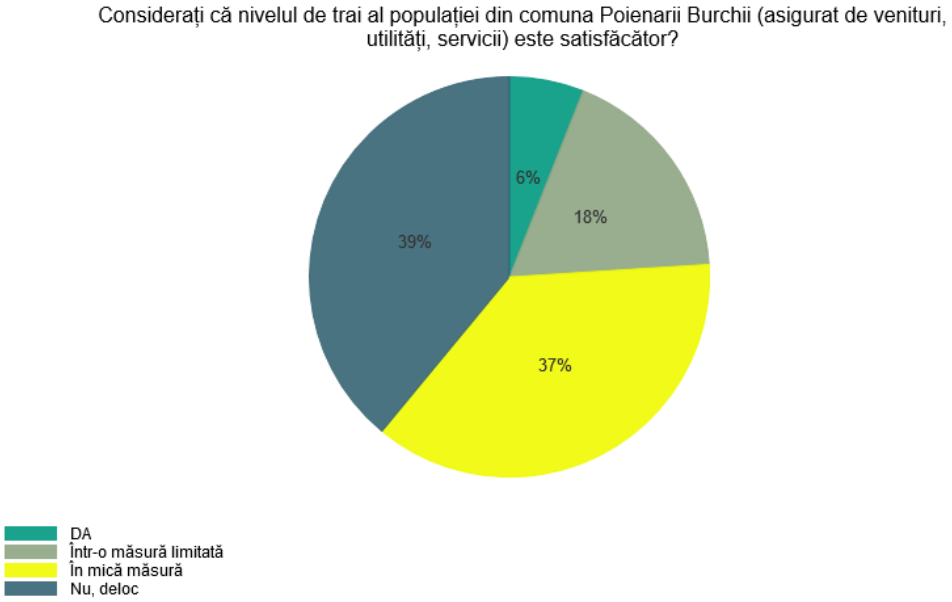

Respondenții consideră că sunt ***Foarte necesare*** și ar trebui realizate în regim de urgență următoarele acțiuni: atragerea investitorilor (65,5%), conectarea la utilități a tuturor cetățenilor (63,1%), alimentarea cu gaze naturale (61,9%), crearea locurilor de muncă (in

special pentru tineri (52,4%), renovarea și dotarea instituțiilor medicale (50%), creșterea atractivității comunei (50%), dezvoltarea infrastructurii de sănătate și socială (48,8%).

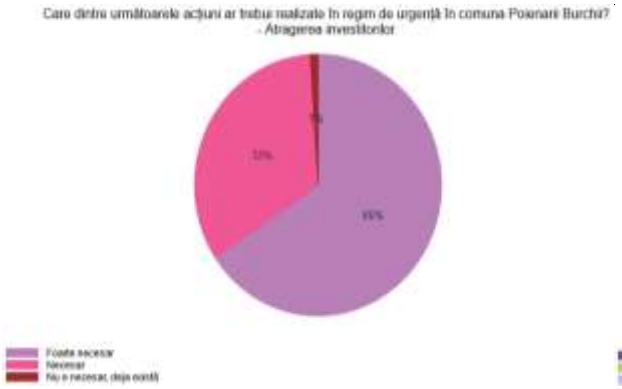

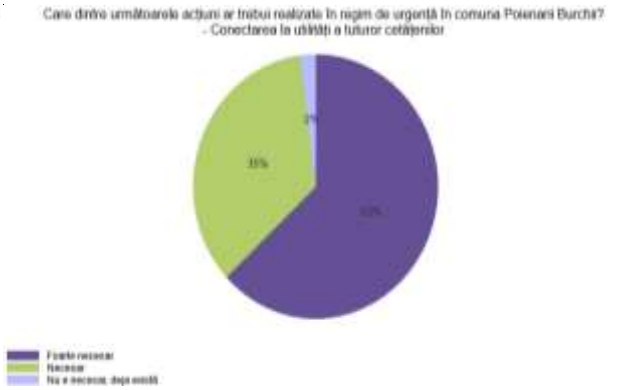

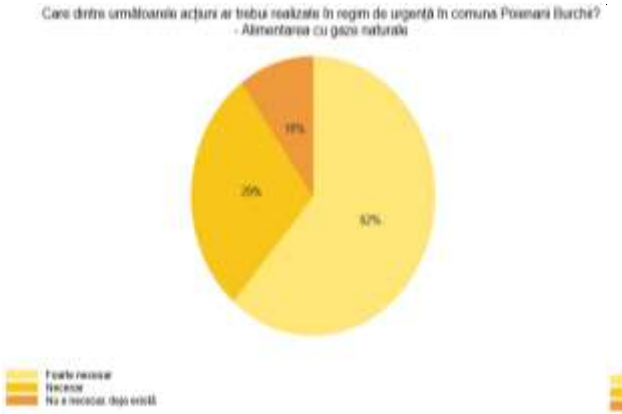



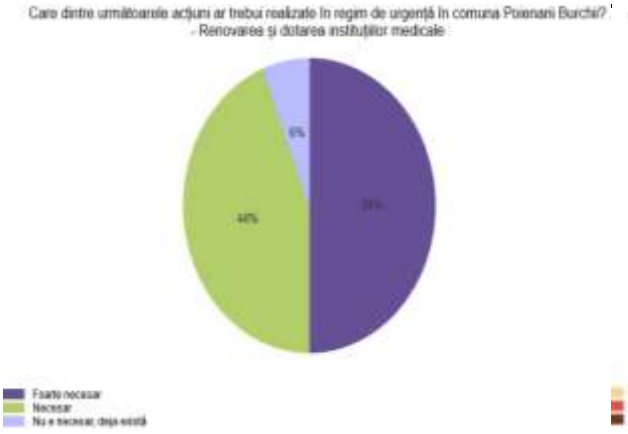

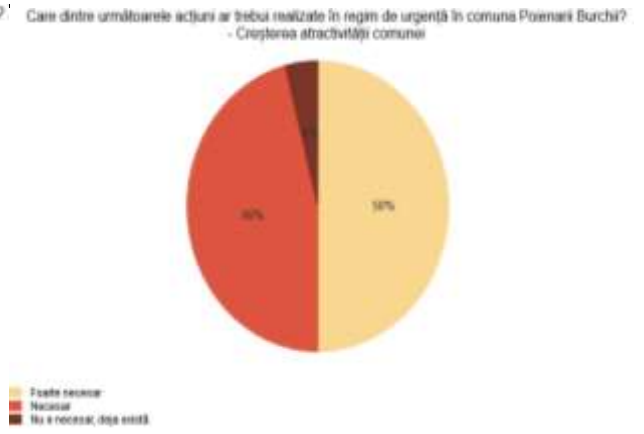

Următoarele **acțiuni sunt considerate că sunt necesare** în comuna Poienarii Burchii: întreținerea și modernizarea drumurilor, renovarea și dotarea instituțiilor de învățământ (48,8%), dezvoltarea turismului prin crearea infrastructurii specifice (57,1%), înființarea de spații de recreere/divertisment/turistice (47,6%), reducerea gradului de excluziune socială (56%), dezvoltarea de servicii sociale pentru persoanele vulnerabile expuse riscului de marginalizare (57,1%).

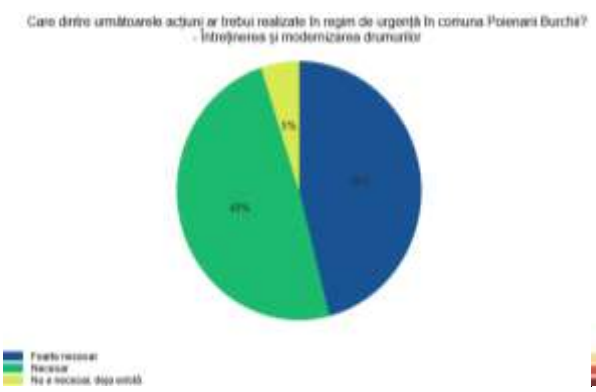

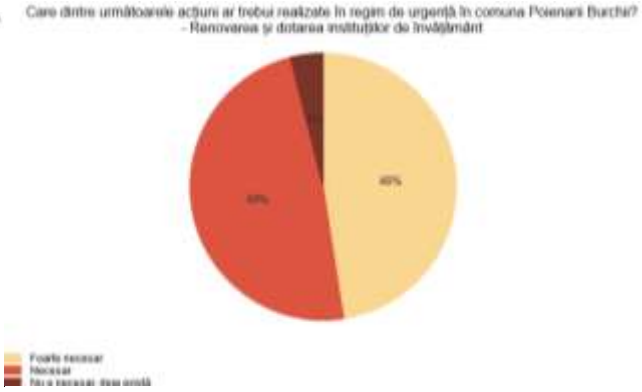

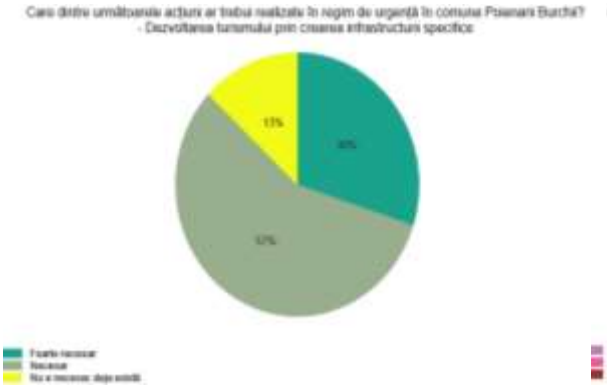

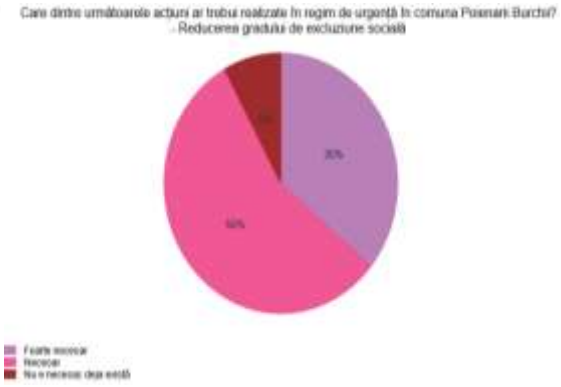

Oportunitățile care pot fi valorificate pentru dezvoltarea durabilă a comunei Poienarii Burchii sunt, în opinia participanților la sondaj: atragerea investitorilor, crearea de facilități posibililor investitori care pot dezvolta afaceri pe terenurile cu destinații de: izlaz comunal, terenuri/spații neutilizate din școala Poienarii Vechi, Asociația Agricolă din Rali, Teren/spații neutilizate din fosta grădiniță (dispensar) Rali; educarea populației în gestionarea deșeurilor; accesarea fondurilor europene, înființare parc de distracții, ștrand pe malul Ialomiței; promovarea Mănăstirii Pisiota, înființarea unei policlinici, care sa aibă stomatologie, interne, cardiologie, ginecologie și farmacie, magazine alimentare mixte; acces către pădurile comunei, parcuri; râul Ialomița.

Factorii care pot afecta/amenința dezvoltarea durabilă a comunei Poienarii Burchii în următorii 7 ani, în opinia participanților la sondaj sunt: corupția din instituțiile publice, lipsa de comunicare a funcționarilor cu cetățenii, lipsa investițiilor, neaccesarea fondurilor europene, lipsa de cooperare între factorii decizionali.

Proiectele pe care respondenții doresc să fie realizate în următorii 7 ani în comună sunt:

Nr.crt.	Proiect propus
1.	Realizarea rețelei de canalizare
2.	Racordarea tuturor locuințelor la toate utilitățile necesare
3.	Accesul la fondurile europene pentru demararea unor proiecte - pentru modernizarea școlilor, grădinițelor, a străzilor
4.	Crearea unor locuri de muncă
5.	Acțiuni de ecologizare a comunei, toaletarea tuturor spațiilor lăsate în paragină
6.	Înființare spații de joacă/recreere
7.	Sala de sport/teren de sport
8.	Acordarea de burse școlare pentru sprijinirea copiilor
9.	Gestionarea câinilor fără stăpân
10.	Modernizarea și renovarea căminului cultural
11.	Trotuare sau bumpere pentru mașini
12.	Alimentare cu gaze naturale a tuturor satelor
13.	After school
14.	Iluminat public
15.	Asfaltarea tuturor străzilor din comună
16.	Echipamente moderne pentru învățământ
17.	Digitalizarea activității primăriei
18.	Asigurarea de curse naveta gara Divina către Ploiești și spre București
19.	Salubrizare domeniu public prin serviciu specializat al primăriei adică ADP BURCHII
20.	Asigurare infrastructură de sănătate în Poienarii Rali – farmacie, cabinet medical medicină internă, stomatologie

CAPITOLUL VIII. STRATEGIA DE DEZVOLTARE A COMUNEI POIENARII BURCHII

7.1. Corelarea cu documentele strategice la nivel european, național, regional, județean, local

7.1.2.Contextul european de dezvoltare

La nivel european, **Agenda 2030 pentru dezvoltare durabilă a ONU**, reprezintă programul de acțiune globală în domeniul dezvoltării cu un caracter universal și care promovează echilibrul între cele trei dimensiuni ale dezvoltării durabile – economic, social și de mediu. Prin intermediul celor 17 obiective globale, Agenda 2030 are ca scop eradicarea sărăciei extreme, combaterea inegalităților și a injustiției și protejarea planetei până în 2030.

Cele 17 obiectivele de dezvoltare durabilă (ODD) sunt enumerate mai jos:

1. **Fără sărăcie** – Eradicarea sărăciei în toate formele sale și în orice context.
2. **Foamete „zero”** – Eradicarea foametei, asigurarea securității alimentare, îmbunătățirea nutriției și promovarea unei agriculturi durabile.
3. **Sănătate și bunăstare** – Asigurarea unei vieți sănătoase și promovarea bunăstării tuturor la orice vârstă.
4. **Educație de calitate** – Garantarea unei educații de calitate și promovarea oportunităților de învățare de-a lungul vieții pentru toți.
5. **Egalitate de gen** – Realizarea egalității de gen și emanciparea tuturor femeilor și a fetelor.
6. **Apă curată și sanitație** – Asigurarea disponibilității și managementului durabil al apei și sanitație pentru toți.
7. **Energie curată și la prețuri accesibile** – Asigurarea accesului tuturor la energie, la prețuri accesibile într-un mod sigur, durabil și modern.
8. **Muncă decentă și creștere economică** – Promovarea unei creșteri economice susținute, deschise tuturor și durabile, a ocupării depline și productive a forței de muncă și a unei munci decente pentru toți.
9. **Industrie, inovație și infrastructură** – Construirea unor infrastructuri rezistente, promovarea industrializării durabile și încurajarea inovației.
10. **Inegalități reduse** – Reducerea inegalităților în interiorul țărilor și de la o țară la alta.
11. **Orașe și comunități durabile** – Dezvoltarea orașelor și a așezărilor umane pentru ca ele să fie deschise tuturor, sigure, reziliente și durabile.
12. **Consum și producție responsabile** – Asigurarea unor tipare de consum și producție durabile.
13. **Acțiune climatică** – Luarea unor măsuri urgente de combatere a schimbărilor climatice și a impactului lor.
14. **Viața acvatică** – Conservarea și utilizarea durabilă a oceanelor, mărilor și a resurselor marine pentru o dezvoltare durabilă.
15. **Viața terestră** – Protejarea, restaurarea și promovarea utilizării durabile a ecosistemelor terestre, gestionarea durabilă a pădurilor, combaterea deșertificării, stoparea și repararea degradării solului și stoparea pierderilor de biodiversitate.
16. **Pace, justiție și instituții eficiente** – Promovarea unor societăți pașnice și incluzive pentru o dezvoltare durabilă, a accesului la justiție pentru toți și crearea unor instituții eficiente, responsabile și incluzive la toate nivelurile.
17. **Parteneriate pentru realizarea obiectivelor** - Consolidarea mijloacelor de implementare și revitalizarea parteneriatului global pentru dezvoltare durabilă.

Cadrul european de dezvoltare pentru perioada 2021-2027, cu care Strategia de Dezvoltare Locală a comunei Poienarii Burchii este complementară, este completat de:

Pactul Ecologic European prezintă o nouă strategie de creștere care are drept scop transformarea UE într-o societate echitabilă și prosperă, cu o economie modernă, competitivă și eficientă din punctul de vedere al utilizării resurselor, în care să nu existe emisii nete de gaze cu efect de seră în 2050 și în care creșterea economică să fie decuplată de utilizarea resurselor.

Mecanismului de redresare și reziliență al Uniunii Europene va pune la dispoziție granturi și împrumuturi în valoare de 672,5 miliarde euro pentru investiții publice și reforme în cele 27 de state membre, pentru a le ajuta pe acestea din urmă să facă față impactului pandemiei, pentru a promova tranziția verde și cea digitală și pentru a construi societăți reziliente și favorabile incluziunii. Statele membre vor primi sprijin din partea mecanismului pe baza planurilor lor naționale de redresare și reziliență, care sunt în curs de pregătire, care să vizeze șase domenii de politică de relevanță europeană: tranziția verde, transformarea digitală, creșterea inteligentă, durabilă și favorabilă incluziunii și ocuparea forței de muncă, coeziunea socială și teritorială, sănătatea și reziliența, politicile pentru generația următoare, copiii și tineretul, inclusiv educația și competențele.

Agenda Digitală pentru Europa, Programul Europa Digitală urmărește să promoveze implementarea și adoptarea la scară largă a unor tehnologii digitale esențiale, precum aplicațiile bazate pe inteligență artificială și instrumentele de ultimă generație din domeniul securității cibernetice, precum și asigurarea unei utilizări pe scară largă a tehnologiilor digitale la toate nivelurile economiei și societății și va sprijini formarea competențelor digitale avansate atât pentru actuala și viitoarea forță de muncă, cât și pentru întreprinderile mici și mijlocii și administrația publică.

Strategia UE privind piața unică digitală, cei trei piloni: asigurarea unui acces mai bun al consumatorilor și întreprinderilor la bunuri și servicii digitale în întreaga Europă, crearea condițiilor adecvate pentru dezvoltarea rețelelor și serviciilor digitale și maximizarea potențialului de creștere al economiei digitale.

Pachetul privind economia circulară (PEC) are următoarele obiective:

- **pregătirea pentru reutilizarea si reciclarea deșeurilor municipale** în proporție de 65% din cantitatea totală de deșeuri municipale generate până în 2035;
- **reciclarea deșeurilor de ambalaje** în proporție de 70% până în 2030, cu obiective specifice pe tipuri de materiale;
- **reducerea cantității totale de deșeuri municipale eliminate prin depozitare** până la cel mult 10 % din totalul deșeurilor municipale generate (in greutate) până în 2035.

Propunerea privind noul Plan de acțiune pentru economia circulară (în lucru), va avea în vedere ciclul de viață al produselor și materialelor, asigurând utilizarea durabilă a resurselor și abordarea sectoarelor care consumă resurse, precum textile, construcții, electronice și materiale plastice.

Strategia UE privind adaptarea la schimbările climatice are în vedere 13 sectoare: industrie, agricultură și pescuit, turism, sănătate publică, construcții și infrastructură, transporturi, resurse de apă și protecția împotriva inundațiilor, silvicultură, energie, biodiversitate, asigurări, activități recreative și educație.

Strategia Industrială a UE stabilește ca obiectiv necesitatea de a avea o industrie mai verde, mai circulară și mai digitală, care să rămână totodată competitivă pe scena mondială.

Next Generation EU, un nou instrument de redresare, în valoare de 750 de miliarde EUR, care va consolida bugetul UE cu noi fonduri obținute de pe piețele financiare în perioada 2021-2024. Acest instrument va fi crucial pentru a sprijini, printre alte domenii, măsuri pe termen scurt de sprijinire a ocupării forței de muncă, inclusiv ocuparea forței de muncă pentru tineri, precum

și investiții în reforme politice pe termen lung legate de piața muncii și sisteme sociale, de educație și formare.
Agenda Europeană a Competențelor pentru competitivitate sustenabilă, echitate socială și reziliență cuprinde următoarele obiective:- Consolidarea competitivității durabile; - Asigurarea echității sociale; - Creșterea rezilienței sociale; - Promovarea învățării pe tot parcursul vieții; - Formarea competențelor pentru un loc de muncă; - Reziliența economiei la nivelul UE.
Transporturi și comunicații: Politica de coeziune a UE în perioada 2021 -2027, Strategia pentru o Europă pregătită pentru era digitală, Cartea albă privind inteligența artificială, Strategia europeană privind datele, Strategia UE privind o uniune a securității pentru perioada 2020-2025, Inițiativa Conectarea Europei, Cartea albă - Foaie de parcurs pentru un spațiu European unic al transporturilor; răspunsul UE la Agenda 2030.
Energie, mediu și schimbări climatice: Programul LIFE pentru mediu și politici climatice, Strategia Europeană privind Biodiversitatea pentru 2030, răspunsul UE la Agenda 2030; Politica de coeziune a UE în perioada 2021 -2027.
Economie și antreprenoriat: Politica de coeziune a UE în perioada 2021 -2027, Politica UE în domeniul turismului, Politica comună în domeniul pescuitului; răspunsul UE la Agenda 2030;
Cercetare-inovare: Politica de coeziune a UE în perioada 2021 -2027, Inițiativa „O Uniune a inovării", Programul Orizont 2020, Consolidarea și concentrarea cooperării internaționale a UE în domeniul cercetării și al inovării: o abordare strategică.
Social: Politica de coeziune a UE în perioada 2021 -2027, Strategia UE privind o uniune a securității pentru perioada 2020-2025, Inițiativa „O agendă pentru noi competențe și noi locuri de muncă", Inițiativa „Platforma europeană de combatere a sărăciei", Programul pentru schimbări sociale și inovare socială; Inițiativa „Tineretul în mișcare"; Instrumentul de redresare „Următoarea generație UE".
Bună guvernanță: Politica de coeziune a UE în perioada 2021 -2027, Carta Albă privind guvernanța pe mai multe niveluri, răspunsul UE la Agenda 2030.

7.1.2.Contextul național de dezvoltare

Obiectivele de dezvoltare cuprinse în Strategia de Dezvoltare Locală a Comunei Poienarii Burchii 2021-2027 sunt complementare cu documentele strategice existente la nivel național.
Documentul strategic care privește România și care transpune la nivel național obiectivele trasate de Agenda 2030, este **Acordul de Parteneriat pentru perioada de programare 2021-2027**, încheiat cu Comisia Europeană.
Obiectivele strategice ale Acordului de Parteneriat 2021-2027 sunt: o Europă mai inteligentă, o Europă mai ecologică, o Europă mai conectată, o Europă mai socială, o Europă mai aproape de cetățeni, Tranziție echitabilă. Aceste obiective sunt transpuse și în Strategia de Dezvoltare Locală a Comunei Poienarii Burchii 2021-2027.
La nivel național există o serie de strategii sectoriale pentru perioada 2021-2027 care vor asigura cadrul de dezvoltare și cu care Strategia este complementară.
Strategia Națională pentru Dezvoltarea Durabilă – 2030 își propune tranziția spre o dezvoltare durabilă bazată pe principiile și în spiritul Agendei 2030 pentru Dezvoltare Durabilă, ca membră a unei Uniuni Europene prospere și revigorate.
Strategia de dezvoltare teritorială a României (SDTR) transpune în plan teritorial obiectivele și direcțiile de dezvoltare ale României pentru orizontul de timp 2035 și are ca scop asigurarea unei dezvoltări policentrice și un echilibru între nevoia de dezvoltare și avantajele competitive ale teritoriului național în context european și global. Cele 5 obiective generale vizează: (1)

Asigurarea unei integrări funcţionale a teritoriului naţional în spaţiul european prin sprijinirea interconectării eficiente a reţelelor energetice, de transporturi și broadband; (2) Creșterea calității vieții prin dezvoltarea infrastructurii tehnico-edilitară și a serviciilor publice în vederea asigurării unor spaţii urbane şi rurale de calitate, atractive şi incluzive; (3) Dezvoltarea unei rețele de localităţi competitive şi coezive prin sprijinirea specializării teritoriale și formarea zonelor funcționale urbane; (4) Protejarea patrimoniului natural și construit și valorificarea elementelor de identitate teritorială; (5) Creşterea capacităţii instituţionale de gestionare a proceselor de dezvoltare teritorială. O parte din proiectele propuse în cadrul strategiei de dezvoltare locală a comunei Poienarii Burchii sunt incluse și în cadrul SDTR.

Strategia Națională pentru Ocuparea Forței de Muncă 2021-2027 și Planul de acțiuni pe perioada 2021 - 2027 pentru implementarea Strategiei Naționale pentru Ocuparea Forței de Muncă 2021-2027 are ca obiectiv general creșterea ocupării prin măsuri de activare a persoanelor inactive apte de muncă, a șomerilor, în special a celor de lungă durată, a tinerilor, inclusiv NEETs, prin asigurarea unor tranziții rapide și de calitate în ocupare pentru tinerii absolvenți, prin dezvoltarea resurselor umane, prin stimularea culturii și a inițiativei antreprenoriale și prin stimularea creării de noi oportunități și locuri de muncă.

Strategia Națională pentru Locuri de Muncă Verzi 2018-2025 și Planul de acțiuni pentru implementarea Strategiei Naționale pentru Locuri de Muncă Verzi 2018-2025 are fixate trei obiective specifice asociate procesului amplu de tranziție la „economia verde”, respectiv**:** 1) Stimularea antreprenoriatului și creării de locuri de muncă verzi cu accent pe sectoarele de competitivitate crescută, identificate în Strategia Națională pentru Competitivitate 2014 - 2020 și Strategia Națională de Cercetare, Dezvoltare și Inovare 2014 – 2020; 2) Dezvoltarea competențelor forței de muncă în vederea asigurării unei ocupări de calitate în sectoarele competitive, generatoare de locuri de muncă verzi; 3) Consolidarea cooperării cu actorii relevanți și a dialogului cu partenerii sociali din sectoarele cu potențial pentru crearea de locuri de muncă verzi.

Strategia națională privind incluziunea socială și reducerea sărăciei pentru perioada 2021-2027 și Planul de acțiune pentru perioada 2021-2027 fixează noile direcții și măsuri în contextul unei arhitecturi solide a obiectivelor asumate, construite în jurul unui obiectiv general care propune ca, până în anul 2027, numărul de persoane expuse riscului de sărăcie sau excluziune socială să fie redus cu cel puțin 10% față de anul 2020. Pentru aceasta se propun 4 obiective specifice: 1) combaterea situațiilor tranzitorii de sărăcie monetară; 2) investiții sociale, intervenții directe asupra principalelor cauze de transmitere a sărăciei pe mai multe generații; 3) modernizarea sistemului de protecție socială; 4) îmbunătățirea capacității administrative pentru coordonarea acestor măsuri în acord cu exigențele europene.

Strategia Guvernului României de incluziune a cetățenilor români aparținând minorității rome pentru perioada 2021-2027 are ca obiectiv general “Creșterea calității vieții cetățenilor români aparținând minorității rome, fundamentată pe cetățenie activă, incluziune socioeconomică și valorizarea patrimoniului cultural rom” și propune cinci obiective: 1) îmbunătățirea condițiilor de locuire și a infrastructurii în comunitățile vulnerabile cu romi; 2) asigurarea accesului cetățenilor români de etnie romă la educație inclusivă de calitate; 3) impulsionarea gradului de ocupare a romilor în concordanță cu cerințele pieții, astfel încât să se evite segmentarea competențelor și a oportunităților și să se permită evoluția profesională a acestora; 4) îmbunătățirea stării de sănătate a membrilor comunităților vulnerabile de romi; 5) susținerea cercetării, conservării și promovării patrimoniului cultural rom și al identității rome. Acestea sunt completate de 2 obiective orizontale: Îmbunătățirea cadrului legislativ și

normativ existent în materia combaterii discriminării, a discursului și atitudinilor antirome generatoare de discurs incitator la ură sau infracțiuni motivate de ură; Asigurarea unui flux financiar sustenabil măsurilor de incluziune a romilor în vederea implementării planurilor locale de incluziune socială, precum și a măsurilor distincte de incluziune a romilor prevăzute în strategiile de dezvoltare locală.

Strategia Națională de Sănătate 2021-2027 (în curs de elaborare)

Strategia privind Digitalizarea Educației din România 2021-2027 (proiect) propune o serie de de politici publice pe următoarele teme, considerate ca fiind prioritare: cariera didactică, echitatea sistemului educațional, profesionalizarea managementului educațional, învățământul profesional și tehnic de calitate, autonomie, internaționalizare și calitate în învățământul superior, educație timpurie, evaluarea elevilor și studenților. Țintele Strategiei SMART.Edu 2021-2027 sunt: alfabetizarea digitală a **90%** din populația României, infrastructură și resurse tehnologice adaptate pentru **toate** unitățile de învățământ din România, inserție de succes pe piața muncii pentru **82%** din populația de vârstă 20-34 de ani formată pentru meserii emergente. Cele două axe prioritare de acțiune ale strategiei sunt: competențe digitale relevante pentru transformarea digitală; ecosistem digital de educație și formare, de înaltă performanță.

Strategia pentru modernizarea infrastructurii educaţionale 2018-2023 își propune asigurarea unui acces echitabil la medii de învățare sigure și flexibile, care facilitează inovarea în predare și învățare prin utilizarea unui model decizional transparent, bazat pe date concrete.

Planul Național Integrat în domeniul Energiei și Schimbărilor Climatice 2021-2030 are ca obiective naționale: dimeniunea Decarbonare prin care se propune reducerea emisiilor se ridică la aproximativ 44% până în 2030 față de anul 2005; dimensiunea Eficiență energetică prin implementarea celor 11 Programe naționale de eficiență energetică; dimeniunea Securitate energetică; dimensiunea Piața internă a energiei; dimensiunea Cercetare, inovare și competitivitate.

Planul Național de Redresare și Reziliență are ca obiectiv stabilirea domeniilor și priorităților de investiții precum și reformele elaborate pentru fiecare domeniu de investiții, a căror finanțare este asigurată din Facilitatea de Redresare și Reziliență (FRR) care are drept obiectiv general ameliorarea stării economice a României, consolidarea capacității de reziliență în perioade de criză pandemică și asigurarea unei creșteri economice pe termen lung. Programul urmărește finanțarea investițiilor în infrastructură (transporturi, schimbări climatice, energie și energie regenerabilă, mediu, eficiență energetică, modernizarea serviciilor publice locale, sănătate și educație etc), în digitalizare și tranziție verde, în competitivitatea mediului de afaceri și accesul la cercetare și inovare, în creșterea capacității de reziliență a României.

Strategia actualizată de implementare a Master Planului General de Transport al României parte din *Planul Investițional pentru dezvoltarea infrastructurii de transport pentru perioada 2020-2030* vizează o schimbare de paradigmă în sensul concentrării eforturilor politice, instituționale și financiare ale României pe un set clar de priorități, care să conducă la finele decadei 2020-2030 la crearea unei rețele naționale de transport și care să reprezinte coloana vertebrală de dezvoltare a României.

Strategia Națională de Specializare Inteligentă 2021-2027 (SNSI) (în curs de elaborare)

Strategia Națională de Cercetare, Dezvoltare și Inovare 2021-2027 (SNCDI) (în curs de elaborare)

Strategia pentru dezvoltarea sectorului agroalimentar pe termen mediu si lung orizont 2020 - 2030 vizează valorificarea inteligentă și durabilă a potențialului agroalimentar și dezvoltarea

spațiului rural, fiind un document suport vizionar, care susține progresul agriculturii și dezvoltării rurale în România.

Planul Național Strategic Multianual pentru Acvacultură 2021 – 2027 (în curs de elaborare)

Strategia Energetică a României 2019-2030, cu perspectiva anului 2025 are ca viziune creșterea sectorului energetic în condiții de sustenabilitate prin construirea de noi capacități; retehnologizarea și modernizarea capacităților de producție, transport și distribuție de energie; încurajarea creșterii consumului intern în condiții de eficiență energetică; export. Cele **opt obiective strategice fundamentale** care structurează întregul demers de analiză și planificare pentru perioada 2019-2030 și orizontul de timp al anului 2050 sunt: 1) Energie curată și eficiență energetică;2) Asigurarea accesului la energie electrică și termică pentru toți consumatorii; 3) Protecția consumatorului vulnerabil și reducerea sărăciei energetice; 4) Piețe de energie competitive, baza unei economii competitive; 5) Modernizarea sistemului de guvernanță energetică; 6) Creșterea calității învățământului în domeniul energiei și formarea continuă a resursei umane; 7) România, furnizor regional de securitate energetică; 8) Creșterea aportului energetic al României pe pieţele regionale și europene prin valorificarea resurselor energetice primare naționale.

Planul Național Integrat în domeniul Energiei și Schimbărilor Climatice 2021-2030 propune ca obiective naționale următoarele dimensiuni: decarbonare, efiecienţă energetică, securitate energetică, piață internă a energiei, cercetare, inovare și competitivitate.

Strategia națională privind schimbările climatice și creșterea economică bazată pe emisii reduse de carbon 2016 – 2030 propune **tipuri de măsuri** cheie ce trebuie implementate în fiecare sector pentru reducerea emisiilor GES și pentru adaptarea la efectele schimbărilor climatice.

Strategia Națională și Planul Național pentru Gestionarea Siturilor Contaminate din România 2015 – 2020 – 2050 are ca obiectiv general protejarea sănătăţii umane şi mediului de efectele contaminanţilor rezultaţi din activităţile antropice cu respectarea principiilor privind dezvoltarea durabilă. Dintre obiectivele specifice menționăm: reducerea suprafeţei ocupate de situri contaminate; îmbunătăţirea calităţii factorilor de mediu din zonele de amplasare şi implementarea unui gestionări unitare la nivel naţional; remedierea siturilor contaminate trebuie astfel făcută încât să fie atinsă o stare corespunzătoare pentru folosinţa ulterioară planificată; asigurarea protecţiei resurselor de apă, a securităţii alimentare şi a sănătăţii umane; Promovarea utilizării viitoare a siturilor remediate pentru dezvoltarea economică şi socială în detrimentul scoaterii din circuitul agricol şi silvic a terenurilor productive.

Planul Național de Gestionare a Deșeurilor

Master Planul pentru Dezvoltarea Turismului Național al României 2007-2026 are ca obiectiv imediat formularea unui cadru general al politicilor pentru dezvoltarea si managementul durabil al industriei turismului în ceea ce privește resursele naturale și culturale și prezentarea acestui obiectiv în forma unui Master Plan al dezvoltării turismului pe termen lung, cuprinzând perioada 2007-2026.

Master-Planul investițiilor în turism are ca obiectiv principal dezvoltarea comunităților locale din zonele cu potențial turistic ridicat, prin creșterea investițiilor publice în infrastructura turistică. De asemenea, se urmărește dezvoltarea competitivă a turismului prin identificarea, evaluarea, prioritizarea pe forme de turism și o direcționare eficientă a investițiilor publice, dezvoltarea unei rețele de destinații turistice competitive pe plan internațional, valorificarea durabilă a specificului local și a elementelor de identitate națională prin turism și promovarea

unei abordări integrate a politicii turistice la nivelul regiunilor, prin dezvoltarea durabilă a turismului.

Strategia națională de dezvoltare a ecoturismului (SNDE) în România 2018- 2027

Strategia națională în domeniul Tineretului 2021-2027 propune ca domenii principale de intervenție: a) cadrul legislativ și instituțional, infrastructura instituțiilor din domeniu, dezvoltarea resurselor umane; b) educația; c) ocupare și antreprenoriat; d) sănătate și stil de viață sănătos; e) cultură; f) participare și cetățenie activă/voluntariat; g) incluziune socială și economică;

Strategia Națională pentru sport 2016-2032 va alinia standardele de performanță internaționale și a celor de dezvoltare socială prin crearea unei infrastructuri sportive de calitate și a unei culturi a sportului prin unitate, solidaritate, etică și excelență.

Strategia de consolidare şi dezvoltare a Inspectoratului General pentru Situaţii de Urgenţă pentru perioada 2016-2025 are ca obiectiv consolidarea și dezvoltarea IGSU în vederea creșterii capacității operaționale și de răspuns, reducerii impactului efectelor situațiilor de urgență asupra comunităților și îmbunătățirii calității misiunilor executate în folosul populației.

Strategia Naţională de management al riscului la inundaţii pe termen mediu şi lung 2010 – 2035 are ca scop definirea cadrului pentru orientarea coordonată, intersectorială a tuturor acțiunilor, în vederea prevenirii și reducerii consecințelor inundațiilor asupra activităților socio-economice, a vieții și sănătății oamenilor și a mediului.

Strategia Forestieră Națională 2018-2027 are ca obiectiv general "Armonizarea funcțiilor pădurii cu cerințele prezente și viitoare ale societății românești prin gestionarea durabilă a resurselor forestiere naționale", prin intermediul a 5 obiective strategice: 1) Eficientizarea cadrului instituțional și de reglementare a activităților din domeniul forestier; 2) Gestionarea durabilă a fondului forestier național; 3) Creșterea competitivității și a sustenabilității industriilor forestiere, a bioenergiei și bioeconomiei în ansamblul ei; 4) Dezvoltarea unui sistem eficient de conștientizare și comunicare publică; 5) Dezvoltarea cercetării științifice şi a învățământului forestier.

Strategia pentru cultură și patrimoniu național 2016- 2022 definește, în principiu, politica Guvernului României în domeniu, conturând un orizont al activității publice pentru o dezvoltare culturală echilibrată, durabilă, inteligentă, în beneficiul tuturor celor direct implicați în activități culturale și al societății în ansamblul său.

Strategia naţională împotriva traficului de persoane pentru perioada 2018 – 2022 are ca scop reducerea impactului şi a dimensiunilor traficului de persoane la nivel naţional prin prioritizarea şi eficientizarea activităţilor în lupta împotriva acestuia, astfel încât eforturile actorilor implicaţi să fie concentrate pe următoarele obiective generale: a) Consolidarea şi diversificarea demersurilor de prevenire a traficului de persoane, 2) Îmbunătăţirea calităţii protecţiei şi asistenţei acordate victimelor traficului de persoane în vederea reintegrării sociale, 3) Dezvoltarea capacităţii de investigare a infracţiunilor de trafic de persoane şi trafic de minori; 4) Creşterea calităţii informaţiilor diseminate privind fenomenul traficului de persoane; 5) Dezvoltarea şi extinderea procesului de cooperare între actorii relevanţi, naţionali şi internaţionali, implicaţi în lupta împotriva traficului de persoane, precum şi dinamizarea eforturilor de acţiune diplomatică de prevenire şi combatere a traficului de persoane şi de protejare a cetăţenilor români în ţările de destinaţie.

Strategia națională de reintegrare socială a persoanelor private de libertate 2020-2024 urmărește consolidarea cadrului interinstituțional de colaborare, în vederea operaționalizării

principiilor anterior promovate, prin H.G. nr. 389/2015, respectiv: continuum de servicii și asistență individualizată, sistematică, adaptată nevoilor, cu adresabilitate pentru categoria persoanelor care au fost sancționate penal.
Strategia Națională privind Imigrația pentru perioada 2019 – 2022 are ca obiectiv strategic general promovarea dezvoltării canalelor de migrație legală, conștientizarea beneficiilor migrației controlate.

7.1.3. Cadrul regional de dezoltare

Planul de Dezvoltare Regională 2021-2027 al Regiunii Sud Muntenia reprezintă instrumentul de planificare strategică prin care regiunea, plecând de la analiza socio-economică regională și având drept cadru obiectivele tematice, prioritățile de investiții și acțiunile cheie prevăzute de proiectele de regulamente privind fondurile europene, își promovează prioritățile și interesele în domeniul economic și social.
Programul Opreațional Regional Sud Muntenia 2021-2027 propune o strategie care are rolul de a sprijini obiectivele de politică asumate la nivel de UE prin intermediul unor tipuri de investiții care să contribuie la îmbunătățirea calității vieții comunităților locale prin susținerea capacității de inovare și digitalizare a administrației locale și a economiei regionale, dezvoltarea durabilă a infrastructurii și serviciilor și valorificarea potențialului cultural și turistic al regiunii. Astfel sunt propuse 5 obiective strategice :
- OS1 : Stimularea dezvoltării inteligente și durabile a regiunii, bazată pe inovație, digitalizare și dezvoltarea ecosistemului antreprenorial ;
- OS2 : Stimularea tranziției regiunii către o economie cu emisii zero prin creșterea eficienței energetice, îmbunătățirea protecției mediului li creșterea mobilității urbane ;
- OS3 : Creșterea gradului de accesibilitate a zonelor rurale și urbane la rețeaua TEN-T prin investiții în infrastructura rutieră de drumuri județene ;
- OS4 : Creșterea accesului la servicii de calitate și favorabile incluziunii în educație, formare și învățarea pe tot parcursul vieții prin dezvoltarea infrastructurii educaționale ;
- OS5 : Creșterea atractivității regiunii prin investiții în infrastructura de turism și patrimoniu cultural ;
- OS6 : Dezvoltarea capacității administrative a AMPORSM.

Strategia de Specializare Inteligentă a Regiunii Sud Muntenia post 2020 urmărește să inoveze și să dezvolte competitivitatea economică pe plan intern și internațional, prin dezvoltarea ecosistemului regional de inovare, dezvoltarea competențelor pentru tranziția industrială, energetică și către o economie circulară și îmbunătățirea condițiilor cadrul pentru specializare inteligentă. Cele opt domenii de specializare inteligentă, priorități verticale la nivelul regiunii Sud Muntenia sunt : (1) Construcția de mașini, componente și echipamente de producție ; (2) Agricultura și industria alimentară ; (3) Turismul și identitatea culturală ; (4) Bioeconomia: dezvoltarea economiei circulare ; (5) Localități inteligente ce oferă servicii inovative cetățenilor ; (6) Industria și Cercetarea de înaltă tehnologie ; (7) ITC; (8) Sănătate.
Planul Regional de Acțiune pentru Învățământ (PRAI) Sud Muntenia 2016-2025 este documentul de planificare strategică participativă pe termen lung ce urmărește stabilirea măsurilor integrate de educație și formare profesională în contextul dezvoltării regionale, în funcție de nevoile de dezvoltare economică și asigurare a coeziunii sociale, în perspectiva

anului 2025. Obiectivele specifice ale PRAI sunt: (1) Corelarea ofertei şcolilor IPT din regiune cu nevoile de calificare, în condiţiile de calitate a procesului de educaţie şi formare profesională, în scopul facilitării tranziţiei de la şcoală la viaţa activă şi continuării învăţării pe tot parcursul întregii vieţi; (2) Creşterea adaptării şcolare, medierea succesului şi integrarea profesională a tuturor elevilor, indiferent de nevoile lor, prin asigurarea accesului la educaţie. (3) Reabilitarea şi dotarea cu echipamente didactice a şcolilor IPT din regiune în concordanţă cu cerinţele domeniilor de pregătire profesională. (4) Dezvoltarea parteneriatului social activ pentru formarea profesională, în scopul planificării strategice a IPT la nivel regional; (5) Asigurarea accesului la formare profesională continuă a cadrelor didactice din IPT. (6) Dezvoltarea orientării şi consilierii profesionale în scopul creşterii performanţelor educaţionale şi ratelor de tranziţie către nivele superioare de educaţie.

7.1.4. Contextul județean de dezvoltare

Planul de Amenajare a Teritoriului Județului Prahova – constituie documentul care transpune în planuri de măsuri programul de dezvoltare socio-economică a județului Prahova. În cadrul documentului sunt identificate principalele disfuncționalități constatate la nivelul județului și stabilite prioritățile pentru fiecare domeniu de interes.

Strategia de dezvoltare a județului Prahova pentru perioada 2021-2027 va asigura cadrul general de dezvoltare a județului Prahova, stabilind reperele strategice de dezvoltare a comunității pentru următorii 7 ani. Strategia are ca viziune generală : Județul Prahova, recunoscut pentru patrimoniul său natural și cultural, pol regional cu o economie sustenabilă, performantă și interconectată, bazată pe eficiență, eficacitate și inovare, care oferă bunăstare și oportunități de formare și ocupare de calitate pentru toți. Obiectivele generale de dezvoltare durabilă a județului Prahova pentru perioada 2021 – 2027 sunt: OG I. Dezvoltarea capitalului uman al județului Prahova și a ratei de ocupare a acestuia, pentru integrarea într-o economie inovativă și performantă; OG II. Creștere economică durabilă, prin dezvoltarea antreprenoriatului și a competitivității sectoriale; OG III. Creșterea contribuției echitabile a județului Prahova la realizarea țintei de decarbonizare a României și îmbunătățirea calității mediului; OG IV. Îmbunătățirea semnificativă a calității vieții cetățenilor din județul Prahova într-un climat de incluziune socială; OG V. Creșterea gradului de conectivitate și mobilitate la nivelul județului Prahova; OG VI. Dezvoltarea de comunități durabile și solidare în județul Prahova care valorifică eficient oportunitățile de dezvoltare prin colaborare și parteneriat.

Planul de menținere a calității aerului în județul Prahova 2019-2023 propune o serie de măsuri necesare a fi realizate astfel încât nivelul fiecărui poluant să se păstreze sub valorile limită/valorile țintă stabilite de Legea nr.104/2011 privind calitatea aerului înconjurător. Aceste măsuri vizează: măsuri pentru reducerea emisiilor rezultate din traficul rutier (limitarea și gestionarea mai eficientă a traficului, promovarea, îmbunătățirea, exinderea transportului public, continuarea implementării proiectelor mari de infrastructură, realizarea de piste/benzi dedicate bicicletelor), măsuri pentru reducerea emisiilor rezultate din încălzire în sectorul rezidențial (reabilitarea rețelelor de distribuție a energiei termice, programe de reabilitare termică a blocurilor de locuințe, alternative la cota de cărbune), măsuri pentru reducerea emisiilor rezultate din procesul de eroziune eoliană (întreținerea și extinderea spațiilor verzi,

renaturarea terenurilor degradate supuse eroziunii eoliene), măsuri pentru reducerea emisiilor rezultate din industrie (modernizare instalații de ardere).

Planul Județean de Gestionare a Deșeurilor pentru județul Prahova 2020-2025 are ca obiective tehnice: toată populația județului, atât din mediul urban cât și rural, să fie conectată la serviciu de salubrizare; creșterea etapizată a gradului de pregătire pentru reutilizare și reciclare prin aplicarea ierarhiei de gestionare a deșeurilor municipale; colectarea separată a biodeșeurilor; reducerea cantității depozitate de deșeuri biodegradabile municipale; interzicerea la depozitare a deșeurilor municipale colectate separat; depozitarea numai a deșeurilor care au fost supuse operațiilor de tratare; creșterea gradului de valorificare energetică a deșeurilor municipale; depozitarea deșeurilor numai în depozite conforme; reducerea cantității de deșeuri municipale depozitate; colectarea separată și tratarea corespunzătoare a deșeurilor periculoase menajere; colectarea separată, pregătirea pentru reutilizare sau, după caz, tratarea corespunzătoare a deșeurilor voluminoase; încurajarea utilizării în agricultură a materialelor rezultate de la tratarea biodeșeurilor (compostare și digestie anaerobă); colectarea separată (de la populație și agenți economici) și valorificarea uleiului uzat alimentar; colectarea separată a deșeurilor textile de la populație.

7.1.5. Contextul de dezvoltare local

Planul de Urbanism General al Comunei Poienarii Burchii stabilește zonele funcționale ale localității și propune obiectivele de dezvoltare urbanistică.

Planul de analiză și acoperire a riscurilor în comuna Poienarii Burchii (PAAR) crează cadrul unitar de acțiune pentru prevenirea și gestionarea riscurilor generatoare de situații de urgență și asigură un răspuns optim în caz de urgență, adecvat fiecărui tip de risc identificat.

Strategia de Dezvoltare Locală a Grupului de Acțiune Locală "Ogoarele Vlăsiei" are ca obiective : (1) îmbunătățirea infrastructurii și a serviciilor de bază în comunitatea locală ; (2) dezvoltarea/modernizarea principalului domeniu de activitate la nivelul teritoriului – Agricultura ; (3) susținerea diversificării activităților desfășurate la nivelul teritoriului desfășurării de activități neagricole, inovative și stimularea antreprenoriatului.

7.2. Viziunea de dezvoltare a comunei Poienarii Burchii

Poienarii Burchii 2027 - o comună în continuă dezvoltare, care răspunde nevoilor tuturor cetățenilor, cu o economie sustenabilă, atractivă pentru investitori, resurse umane calificate și o infrastructură modernă

7.3. Obiective strategice

Obiectivele strategiei sunt în concordanță cu obiectivele și prioritățile de dezvoltare naționale, regionale și județene, și în acord cu obiectivele și politicile Uniunii Europene pentru perioada 2021-2027.

Obiectivul general al strategiei: Îmbunătățirea permanentă a calității vieții cetățenilor și asigurarea accesului egal la utilități și servicii publice de calitate, prin infrastructură modernă, servicii publice și utilități pentru toți locuitorii, economie sustenabilă și utilizare eficientă a resurselor.

Obiectivele specifice sunt:

Obiectiv strategic 1: Dezvoltarea infrastructurii prin asigurarea accesului la servicii publice și rețele edilitare de calitate

Obiectiv strategic 2: Dezvoltarea unei economii sustenabile prin diversificarea ramurilor economice, susținerea actorilor locali și atragerea de noi investiții

Obiectiv strategic 3: Protecția mediului și promovarea utilizării eficiente a resurselor

Sumarizând obiectivele strategice, prioritare și direcțiile de acțiune acestea se prezintă astfel:

Obiective strategice	Măsuri prioritare	Direcții de acțiune
Dezvoltarea infrastructurii prin asigurarea accesului la servicii publice și rețele edilitare de calitate	1.1.Creșterea gradului de modernizare a infrastructurii rutiere	1.1.1.Reabilitarea și modernizarea infrastructurii de drumuri comunale, de acces, agricole, de exploatare, forestiere etc.
		1.1.2.Creare locuri de parcare
	1.2.Extinderea și modernizarea infrastructurii edilitare	1.2.1.Extinderea și modernizarea infrastructurii edilitare de bază
		1.2.2.Inființare/extindere rețea de gaze naturale în toate satele
		1.2.3.Implementarea soluțiilor de creștere a eficienței energetice
	1.3.Dezvoltarea infrastructurii de servicii publice	1.3.1.Susținerea investițiilor în infrastructura de sănătate
		1.3.2.Dezvoltarea serviciilor sociale asigurate cetățenilor
		1.3.3.Dezvoltarea capacității administrative a autorităților locale

Obiective strategice	Măsuri prioritare	Direcții de acțiune
		1.3.4. Modernizarea și dezvoltarea infrastructurii de cultură
		1.3.5. Dezvoltarea infrastructurii de petrecere a timpului liber și agrement
		1.3.6. Modernizare infrastructură transport călători
	1.4.Dezvoltarea infrastructurii de comunicații	1.4.1.Extinderea infrastructurii de broadband
		1.4.2. Amenajare hot-spot-uri wi-fi
		1.4.3. Dezvoltare rețele de fibră optică
	1.5.Modernizarea infrastructurii educaționale	1.5.1. Dezvoltarea infrastructurii educaționale și susținerea digitalizării
	1.6. Dezvoltarea infrastructurii sportive	1.6.2. Dezvoltarea infrastructurii sportive în vederea stimulării sportului de masă
	1.7.Creșterea nivelului de siguranță al cetățenilor	1.7.1. Asigurarea siguranței cetățeanului în spațiul public
	1.8.Modernizarea infrastructurii culturale	1.8.1.Conservarea și protejarea infrastructurii culturale
Dezvoltarea unei economii sustenabile prin diversificarea ramurilor economice, susținerea actorilor locali și atragerea de noi investiții	2.1. Sprijinirea dezvoltării economiei locale și a mediului de afaceri	2.1.1. Identificarea și atragerea de investitori
		2.1.2.Susținerea dezvoltării antreprenoriatului și economiei sociale
		2.1.3. Susținerea dezvoltării industriilor creative, TIC și diversificarea activităților economice
		2.1.4. Dezvoltarea și încurajarea parteneriatului public-privat
		2.1.5. Susținerea dezvoltării capitalului uman, a resurselor umane calificate în domenii cheie cerute de investitori
	2.2.Susținerea dezvoltării agriculturii	2.2.1.Sprijinirea dezvoltării structurilor de asociere a producătorilor agricoli
		2.2.2. Creșterea valorii adăugate pentru producția agricolă
		2.2.3.Susținerea și încurajarea agriculturii ecologice
Protecția mediului și promovarea utilizării eficiente a resurselor	3.1.Protejarea mediului și a biodiversității	3.1.1.Îmbunătățirea calității aerului, apei și solului
		3.1.2. Conservarea biodiversității și protecția naturii
		3.1.3. Regenerarea spațiilor degradate și dezvoltarea infrastructurii verde

Obiective strategice	Măsuri prioritare	Direcții de acțiune
	3.2. Promovarea tranziției către o economie circulară	3.2.1.Intensificarea reciclării și reducerea depozitării deșeurilor
	3.3.Promovarea adaptării la schimbările climatice, a prevenirii riscurilor și a rezilienței în urma dezastrelor	3.3.1.Dezvoltarea infrastructurii pentru adaptarea la schimbările climatice
		3.3.2.Investiții în prevenirea riscurilor naturale (inundații, secetă, incendii etc)
	3.4.Promovarea eficienței energetice și reducerea emisiilor de gaze cu efect de seră	3.4.1. Renovarea clădirilor publice și rezidențiale în vederea asigurării/îmbunătățirii eficienței energetice
		3.4.2. Creșterea surselor regenerabile utilizate la nivelul comunei
		3.4.3. Investiții în eficiența energetică a companiilor

7.4. Planul de acțiuni 2021-2027

Direcții de acțiune/ activități/măsuri concrete	Instituții/entități responsabile	Perioada de implementare	Sursa de finanțare	Indicatori
Obiectiv strategic 1: Dezvoltarea unei economii sustenabile prin asigurarea accesului la servicii publice și rețele edilitare de calitate				
M1.1.Creșterea gradului de modernizare a infrastructurii rutiere				
1.1.1.Reabilitarea și modernizarea infrastructurii de drumuri comunale, de acces, agricole, de exploatare, forestiere etc	UAT Comuna Poienarii Burchii	2021-2027	Fonduri guvernamentale+Fonduri externe nerambursabile+ Buget local	-număr km de străzi modernizate -nr km de trotuare realizate; -nr km de piste de biciclete;
1.1.2.Creare locuri de parcare	UAT Comuna Poienarii Burchii	2021-2027	Fonduri guvernamentale+Fonduri externe nerambursabile+ Buget local	-nr locuri de parcare nou create
M1.2.Extinderea și modernizarea infrastructurii edilitare				
1.2.1.Extinderea și modernizarea infrastructurii edilitare de bază	UAT Comuna Poienarii Burchii	2021-2027	Fonduri guvernamentale+Fonduri externe nerambursabile+ Buget local	-nr km de rețea de alimentare cu apă/canalizare etc. - nr fântâni amenajate -nr gospodării racordate la rețeaua de alimentare cu apă /canalizate
1.2.2.Înființare rețea de gaze naturale în toate satele	UAT Comuna Poienarii Burchii	2021-2027	Fonduri guvernamentale+Fonduri externe nerambursabile+ Buget local	-nr km de conducte de alimentare cu gaz -nr gospodării racordate la rețeaua de gaze naturale
1.2.3.Implementarea soluțiilor de creștere a eficienței energetice	UAT Comuna Poienarii Burchii	2021-2027	Fonduri guvernamentale+Fonduri externe nerambursabile+ Buget local	-nr proiecte care prevăd soluții de creștere a eficienței energetice

Direcții de acțiune/ activități/măsuri concrete	Instituții/entități responsabile	Perioada de implementare	Sursa de finanțare	Indicatori
M1.3.Dezvoltarea infrastructurii de servicii publice				
1.3.1.Susținerea investițiilor în infrastructura de sănătate	UAT Comuna Poienarii Burchii	2021-2027	Fonduri guvernamentale+Fonduri externe nerambursabile+ Buget local	-nr dispensare create -nr cabinete medicale nou înființate
1.3.2.Dezvoltarea serviciilor sociale asigurate cetățenilor	UAT Comuna Poienarii Burchii	2021-2027	Fonduri guvernamentale+Fonduri externe nerambursabile+ Buget local	-nr centre de servicii sociale asigurate la nivelul comunei -nr beneficiari de servicii sociale
1.3.3.Dezvoltarea capacității administrative a autorităților locale	UAT Comuna Poienarii Burchii	2021-2027	Fonduri guvernamentale+Fonduri externe nerambursabile+ Buget local	-îmbunătățirea infrastructurii primăriei (clădire, dotări, echipamente etc) - simplificarea procedurilor administrative; -introducerea de servicii on-line.
1.3.4.Modernizarea și dezvoltarea infrastructurii de cultură	UAT Comuna Poienarii Burchii	2021-2027	Fonduri guvernamentale+Fonduri externe nerambursabile+ Buget local	-nr. proiecte culturale implementate; -nr clădiri reabilitate/ modernizate; -creșterea consumului cultural, -festivaluri, evenimente organizate;
1.3.5. Dezvoltarea infrastructurii de petrecere a timpului liber și agrement	UAT Comuna Poienarii Burchii	2021-2027	Fonduri guvernamentale+Fonduri externe nerambursabile+ Buget local	-nr de centre de petrecere a timpului liber; -nr spații de joacă pentru copii;

Direcții de acțiune/ activități/măsuri concrete	Instituții/entități responsabile	Perioada de implementare	Sursa de finanțare	Indicatori
1.3.6. Modernizare infrastructură transport călători	UAT Comuna Poienarii Burchii	2021-2027	Fonduri guvernamentale+Fonduri externe nerambursabile+ Buget local	-nr de stații de călători modernizate
M1.4.Dezvoltarea infrastructurii de comunicații				
1.4.1.Extinderea infrastructurii de broadband	UAT Comuna Poienarii Burchii Furnizori de servicii	2021-2027	Fonduri guvernamentale+Fonduri externe nerambursabile+ Buget local	-nr km de rețea de infrastructură de broadband -creșterea accesului la internet a populației
1.4.2.Amenajare hot-spot-uri wi-fi	UAT Comuna Poienarii Burchii	2021-2027	Fonduri guvernamentale+Fonduri externe nerambursabile+ Buget local	-nr zone publice cu acces gratuit la internet
1.4.3.Dezvoltare rețele de fibră optică	UAT Comuna Poienarii Burchii Furnizori de servicii	2021-2027	Fonduri guvernamentale+Fonduri externe nerambursabile+ Buget local	-nr km rețea de fibră optică
M1.5.Modernizarea infrastructurii educaționale				
1.5.1.Dezvoltarea infrastructurii educaționale și susținerea digitalizării	UAT Comuna Poienarii Burchii	2021-2027	Fonduri guvernamentale+Fonduri externe nerambursabile+ Buget local	-nr soluții de e-guvernare implementate -dotări și echipamente moderne -nr centre de zi/after school înființate -nr laboratoare școlare modernizate; -nr cabinete medicale școlare modernizate;
M1.6.Dezvoltarea infrastructurii sportive				
1.6.1.Dezvoltarea infrastructurii sportive în	UAT Comuna Poienarii Burchii	2021-2027	Fonduri guvernamentale+Fonduri	-nr terenuri de sport amenajate;

Direcții de acțiune/ activități/măsuri concrete	Instituții/entități responsabile	Perioada de implementare	Sursa de finanțare	Indicatori
vederea stimulării sportului de masă			externe nerambursabile+ Buget local	-nr baze sportive amenajate /construite/modernizate;
M1.7.Creșterea nivelului de siguranță al cetățenilor				
1.7.1.Asigurarea siguranței cetățeanului în spațiul public	UAT Comuna Poienarii Burchii	2021-2027	Fonduri guvernamentale+Fonduri externe nerambursabile+ Buget local	-nr de spații publice dotate cu infrastructură de monitorizare video
M.1.8.Modernizarea infrastructurii culturale				
1.8.1.Conservarea și protejarea infrastructurii culturale	UAT Comuna Poienarii Burchii	2021-2027	Fonduri guvernamentale+Fonduri externe nerambursabile+ Buget local	-nr.cămine culturale modernizate/reabilitate; -nr clădiri cu funcțiuni culturale înființate /modernizate/dotate; -nr clădiri de patrimoniu reabilitate/modernizate
Obiectiv strategic 2: Dezvoltarea unei economii sustenabile prin diversificarea ramurilor economice, susținerea actorilor locali și atragerea de noi investiții				
M2.1.Sprijinirea dezvoltării economiei locale și a mediului de afaceri				
2.1.1.Identificarea și atragerea de investitori	UAT Comuna Poienarii Burchii	2021-2027	Fonduri guvernamentale+Fonduri externe nerambursabile+ Buget local	-nr de investitori atrași
2.1.2.Susținerea dezvoltării antreprenoriatului și economiei sociale	UAT Comuna Poienarii Burchii	2021-2027	Fonduri guvernamentale+Fonduri externe nerambursabile+ Buget local	-nr de firme nou înființate - nr de structuri ale economiei sociale înființate -nr de antreprenori instruiți/ formați/ îndrumați
2.1.3.Susținerea dezvoltării industriilor creative, TIC și	UAT Comuna Poienarii Burchii	2021-2027	Fonduri guvernamentale+Fonduri	-nr de firme nou înființate

Direcții de acțiune/ activități/măsuri concrete	Instituții/entități responsabile	Perioada de implementare	Sursa de finanțare	Indicatori
diversificarea activităților economice			externe nerambursabile+ Buget local	- creșterea ponderii firmelor cu domenii de activitate cu valoare adăugată crescută
2.1.4.Dezvoltarea și încurajarea parteneriatului public-privat și voluntariatului	UAT Comuna Poienarii Burchii	2021-2027	Fonduri guvernamentale+Fonduri externe nerambursabile+ Buget local	- nr de parteneriate public-privat dezvoltate; -nr de voluntari în administrația publică locală
2.1.5.Susținerea dezvoltării capitalului uman, a resurselor umane calificate în domenii cheie cerute de investitori	UAT Comuna Poienarii Burchii	2021-2027	Fonduri guvernamentale+Fonduri externe nerambursabile+ Buget local	-nr de persoane instruite/ calificate/ formate; -nr de măsuri integrate de sprijin a capitalului uman -nr de cursuri organizate
M2.2.Susținerea dezvoltării agriculturii				
2.2.1.Sprijinirea dezvoltării structurilor de asociere a producătorilor agricoli	UAT Comuna Poienarii Burchii	2021-2027	Fonduri guvernamentale+Fonduri externe nerambursabile+ Buget local	-nr de producători agricoli asociați; -nr de cooperative/asociații etc înființate;
2.2.2.Creșterea valorii adăugate pentru producție agricolă	UAT Comuna Poienarii Burchii	2021-2027	Fonduri guvernamentale+Fonduri externe nerambursabile+ Buget local	-creșterea producției agricole; - nr proiecte de investiții în firme; -nr de producători subvenționați;
2.2.3.Susținerea și încurajarea agriculturii ecologice	UAT Comuna Poienarii Burchii	2021-2027	Fonduri guvernamentale+Fonduri externe nerambursabile+ Buget local	-reducerea utilizării produselor chimice în agricultură; -nr de producători agricoli certificați ecologic; -nr de produse tradiționale acreditate

Direcții de acțiune/ activități/măsuri concrete	Instituții/entități responsabile	Perioada de implementare	Sursa de finanțare	Indicatori
Obiectiv strategic 3: Protecția mediului și promovarea utilizării eficiente a resurselor				
M3.1.Protejarea mediului și a biodiversității				
3.1.1.Îmbunătățirea calității aerului, apei și solului	UAT Comuna Poienarii Burchii	2021-2027	Fonduri guvernamentale+Fonduri externe nerambursabile+ Buget local	-nr de campanii de conștientizare cu privire la protecția mediului -nr măsuri implementate pentru protecția mediului
3.1.2.Conservarea biodiversității și protecția naturii	UAT Comuna Poienarii Burchii	2021-2027	Fonduri guvernamentale+Fonduri externe nerambursabile+ Buget local	-monitorizarea conservării ariilor naturale protejate și respectării măsurilor impuse; -nr acțiuni de informare și conștientizare a cetățenilor; -nr acțiuni de ecologizare a spațiilor publice;
3.1.3.Regenerarea spațiilor degradate și dezvoltarea infrastructurii verde	UAT Comuna Poienarii Burchii	2021-2027	Fonduri guvernamentale+Fonduri externe nerambursabile+ Buget local	-nr de terenuri degradate care au fost reabilitate și introduse în circuitul economic; -nr km infrastructură verde;
M3.2.Promovarea tranziției către o economie circulară				
3.2.1.Intensificarea reciclării și reducerea depozitării deșeurilor	UAT Comuna Poienarii Burchii	2021-2027	Fonduri guvernamentale+Fonduri externe nerambursabile+ Buget local	-monitorizarea inteligentă a deșeurilor colectate; -reciclarea separată a deșeurilor și reutilizarea acestora;
M3.3.Promovarea adaptării la schimbările climatice, a prevenirii riscurilor și rezilienței în urma dezastrelor				
3.3.1.Dezvoltarea infrastructurii pentru adaptarea la schimbările climatice	UAT Comuna Poienarii Burchii	2021-2027	Fonduri guvernamentale+Fonduri externe nerambursabile+ Buget local	-nr de proiecte pentru adaptarea la schimbările climatice

Direcții de acțiune/ activități/măsuri concrete	Instituții/entități responsabile	Perioada de implementare	Sursa de finanțare	Indicatori
3.3.2.Investiții în prevenirea riscurilor naturale (incendii, inundații, secete etc)	UAT Comuna Poienarii Burchii	2021-2027	Fonduri guvernamentale+Fonduri externe nerambursabile+ Buget local	-nr de cursuri de apă îndiguite/regularizate; -nr de proiecte pentru reducerea efectelor secetei;
M3.4.Promovarea eficienței energetice și reducerea emisiilor de gaze cu efect de seră				
3.4.1.Renovarea clădirilor publice și rezidențiale în vederea asigurării/ îmbunătățirii eficienței energetice	UAT Comuna Poienarii Burchii	2021-2027	Fonduri guvernamentale+Fonduri externe nerambursabile+ Buget local	-nr de clădiri care au beneficiat de lucrări de eficiență energetică
3.4.2.Creșterea surselor regenerabile utilizate la nivelul comunei	UAT Comuna Poienarii Burchii	2021-2027	Fonduri guvernamentale+Fonduri externe nerambursabile+ Buget local	-nr km parcuri fotovoltaice
3.4.3.Investiții în eficiența energetică a companiilor	UAT Comuna Poienarii Burchii	2021-2027	Fonduri guvernamentale+Fonduri externe nerambursabile+ Buget local	-nr companii care au investit în eficiența energetică

7.5. Portofoliul de proiecte

În portofoliul de proiecte al strategiei au fost incluse propuneri de intervenții aflate în diferite stadii de maturitate - proiecte aflate în diferite faze de pregătire (pre-fezabilitate, fezabilitate, expertiză tehnică, DALI, proiect tehnic etc.), respectiv idei de proiecte aflate într-un stadiu incipient și care vor intra în etapa de pregătire propriu-zisă ulterior aprobării aceste strategii, în funcție de nevoile de dezvoltare identificate la nivel local.

Pentru implementarea strategiei, respectiv realizarea proiectelor strategice identificate, sursele de finanțare avute în vedere sunt multiple, atât din fonduri publice cât și private:

- buget local: venituri proprii, donații și sponsorizări, subvenții, operațiuni financiare, venituri pentru investiții;
- programe naționale: programe implementate de MLPDA (Programul național pentru dezvoltare locală, Programe de construcții de locuințe, Programe de reabilitare termică, Programe social - culturale și sportive, Microbuze) programe implementate de Administrația fondului de mediu (Casa verde, Energii regenerabile, Spații verzi, Împăduriri, Educație și protecția mediului, Canalizare, Deșeuri, Bicicliști);
- instrumente structurale europene: programele operaționale pentru 2014-2020 (POR, POC, POCU, POIM, POCA, programe de cooperare interregionale); programele operaționale pentru 2021-2027 (POR, POEO, POTJ, PODD, POCIFIF, POS, POT, POIDS, POTJ, PNDR etc).
- programe de finanțare ale Comisiei Europene;
- alte instrumente de finanțare;
- împrumuturi: credite de la bănci comerciale sau de la instituții europene: BERD, BEI;
- parteneriate public-private.

Titlul proiectului	Descrierea proiectului	Promotor proiect	Termen de implementare	Buget estimat (RON)	Rezultate preconizate
Obiectiv strategic nr.1: Dezvoltarea infrastructurii prin asigurarea accesului la servicii publice și rețele edilitare de calitate					
Măsura 1.1.Creșterea gradului de modernizare a infrastructurii rutiere					
Modernizarea infrastructurii rutiere	Modernizare străzi din comuna Poienarii Burchii, alei pietonale, rigole, podețe, piste pentru biciclete	UAT Comuna Poienarii Burchii	2021-2027	15.000.000	-număr km de străzi modernizate; -nr km de trotuare realizate; -nr km de piste de biciclete;
Amenajare parcări	Creșterea locurilor de parcare la nivel local (30 locuri)	UAT Comuna Poienarii Burchii	2021-2027	500.000	-nr locuri de parcare nou create
Măsura 1.2.Extinderea și modernizarea infrastructurii edilitare					
Înființare/extindere rețea distribuție gaze naturale	Lucrări de construcție conducte de alimentare cu gaz	UAT Comuna Poienarii Burchii	2021-2027	9.700.000	-nr km de conducte de alimentare cu gaz -nr gospodării racordate la rețeaua de gaze naturale;
Amenajare fântâni publice	Lucrări de reabilitare/ construire	UAT Comuna Poienarii Burchii	2021-2027	80.000	-nr fântâni amenajate
Stații de reîncărcare pentru vehicule electrice și electrice hibrid plug-in	Achiziționarea unei Stații de reîncărcare pentru vehicule electrice și electrice hibrid plug-	UAT Comuna Poienarii Burchii	2021-2027	100.000	-nr.stații de reîncărcare
Măsura 1.3.Dezvoltarea infrastructurii de servicii publice					
Construire și dotare dispensar uman	Lucrări de construcție spații pentru servicii de sănătate	UAT Comuna Poienarii Burchii	2021-2027	2.600.000	-nr mp construiți
Construirea de locuințe sociale	Lucrări de construire infrastructură socială	UAT Comuna Poienarii Burchii	2021-2027	20.000.000	-nr mp construiți - nr persoane beneficiare
Achiziționarea și montarea de stații de călători moderne	Achiziția de dotări pentru transportul călătorilor	UAT Comuna Poienarii Burchii	2021-2027	94.000	-nr stații de călători noi

Titlul proiectului	Descrierea proiectului	Promotor proiect	Termen de implementare	Buget estimat (RON)	Rezultate preconizate
Construire complex de divertisment	Asigurare infrastructură pentru petrecerea timpului liber și agrement	UAT Comuna Poienarii Burchii	2021-2027	6.000.000	-nr mp construiți
Înființare și dotare centru de zi pentru copii	Construirea și dotarea unui centru de zi pentru copii	UAT Comuna Poienarii Burchii	2021-2027	600.000	-nr mp construiți
Reabilitare, modernizare și dotare sediu - Primăria Comunei Poienarii Burchii	Lucrări de modernizare, creșterea eficienței energetice și dotare cu echipamente moderne	UAT Comuna Poienarii Burchii	2021-2027	1.000.000	-nr mp reabilitați/ modernizați -nr echipamente achiziționate
Înființare parc de joacă pentru copii	Creare spații verzi dotate cu locuri de joacă pentru copii	UAT Comuna Poienarii Burchii	2021-2027	50.000	-nr spații de joacă pentru copii
Servicii sociale integrate pentru comunitățile marginalizate	Furnizare servicii sociale Furnizare asistență medicală comunitară Furnizare cursuri de formare profesională Acordare micro-granturi pentru dezvoltarea mediului antreprenorial	UAT Comuna Poienarii Burchii Parteneri	2021-2027	3.500.000	-nr persoane care beneficiază de servicii sociale integrate
Măsura 1.4.Dezvoltarea infrastructurii de comunicații					
Îmbunătățirea infrastructurii de bandă largă și a accesului la internet	Introducerea conexiunii de tip Next Generation Access va facilita accesul la internet pentru echipamente moderne TIC, rezultand consolidarea infrastructurii TIC, și va	UAT Comuna Poienarii Burchii	2021-2027	500.000	-nr km de infrastructură de bandă largă

Titlul proiectului	Descrierea proiectului	Promotor proiect	Termen de implementare	Buget estimat (RON)	Rezultate preconizate
	asigura accesul public la infrastructura națională informațională				
Amenajarea de hot-spot-uri wi-fi	Acces gratuit la internet în zonele publice	UAT Comuna Poienarii Burchii	2021-2027	20.000	-creșterea accesului de internet a populației;
Măsura 1.5. Modernizarea infrastructurii educaționale					
Achiziționarea de dotări moderne, digitalizarea activităților	Asigurarea cu dotări moderne și echipamente pentru activitățile școlare	UAT Comuna Poienarii Burchii	2021-2027	500.000	-nr.echipamente și dotări moderne
Măsura 1.6. Dezvoltarea infrastructurii spotive					
Reabilitare, modernizare, dotare și extindere teren de sport	Lucrări de refacere suprafață de joc, realizare instalații de irigat suprafață de joc, refacere instalații de iluminat suprafața de joc (nocturnă), reabilitare tribună spectator prin extinderea capacității, înlocuire scaune de plastic și acoperirea acesteia, realizare vestiare, etc	UAT Comuna Poienarii Burchii	2021-2027	200.000	-nr mp reabilitați/ modernizați
Construire 2 terenuri de sport multifuncționale	Lucrări de amenajare a terenurilor de sport, gazon artificial multisport, împrejmuire, instalații de iluminat nocturn,	UAT Comuna Poienarii Burchii	2021-2027	400.000	-nr spații de recreere înființate - asigurarea atragerii tinerilor către mișcare în aer liber
Măsura 1.7. Creșterea nivelului de siguranță al cetățenilor					

Titlul proiectului	Descrierea proiectului	Promotor proiect	Termen de implementare	Buget estimat (RON)	Rezultate preconizate
Extinderea sistemului de monitorizare video în spațiile publice și de agrement	Lucrări de extindere rețele de supraveghere video	UAT Comuna Poienarii Burchii	2021-2027	500.000	-nr camere video amplasate;
M.1.8. Modernizarea infrastructurii culturale					
Reabilitate, modernizare și dotare Cămine culturale	Lucrări de reabilitare, modernizare și dotare Cămine culturale	UAT Comuna Poienarii Burchii	2021-2027	3.000.000	--nr.cămine culturale modernizate/reabilitate;
Obiectiv strategic 2: Dezvoltarea unei economii sustenabile prin diversificarea ramurilor economice, susținerea actorilor locali și atragerea de noi investiții					
Măsura 2.1. Sprijinirea dezvoltări economiei locale și a mediului de afaceri					
Sprijinirea înființării de întreprinderi cu activități non-agricole, în speciale industrii creative	Creșterea numărului de întreprinderi ce desfășoară activități non-agricole; Diversificarea activităților non-gricole desfășurate în teritoriu; Stimularea inițiativelor antreprenoriale	UAT Comuna Poienarii Burchii ONG-uri Alte instituții partenere	2021-2027	4.000.000	-nr firme nou înființate -nr de locuri de muncă nou create
Măsura 2.2. Susținerea dezvoltării agriculturii					
Sprijinirea fermelor agricole	Realizarea de investiţii în domeniul producţiei agricole, a procesării, ceea ce va avea ca efect ameliorarea performanței economice a exploataţiilor și obținerea de produse procesate cu valoare adaugată mare	UAT Comuna Poienarii Burchii Agenți economici	2021-2027	1.000.000	-nr ferme care au realizat investiții

Titlul proiectului	Descrierea proiectului	Promotor proiect	Termen de implementare	Buget estimat (RON)	Rezultate preconizate
Sprijinirea tinerilor fermieri	Acordarea de sprijin pentru încurajarea instalării tinerilor fermieri ca manageri de exploatații agricole	UAT Comuna Poienarii Burchii GAL	2021-2027	500.000	-nr de tineri care se instalează ca fermieri
Obiectiv strategic 3: Protecția mediului și promovarea utilizării eficiente a resurselor					
Măsura 3.1. Protejarea mediului și a biodiversității					
Regenerarea spațiilor degradate și includerea lor în circuitul economic		UAT Comuna Poienarii Burchii	2021-2027	1.000.000	-nr mp spații regenerate
Măsura 3.2. Promovarea tranziției către o economie circulară					
Sisteme de management inteligent al deșeurilor	Implementare sisteme de monitorizare inteligentă a deșeurilor	UAT Comuna Poienarii Burchii	2021-2027	1.000.000	-nr gospodării monitorizate
Măsura 3.3. Promovarea adaptării la schimbările clinatice, a prevenirii riscurilor și a rezilienței în urma dezastrelor					
Amenajare maluri de protecție și regularizarea cursurilor râurilor	Lucrări de protecție impotriva inundațiilor	UAT Comuna Poienarii Burchii	2021-2027	100.000	-nr de cursuri de ape amenajate
Măsura 3.4. Promovarea eficienței energetice și reducerea emisiilor de gaze cu efect de seră					
Construcția unui parc fotovoltaic	Investiții în utilizarea surselor regenerabile	UAT Comuna Poienarii Burchii	2021-2027	1.000.000	- număr mp construiți
TOTAl BUGET:				**76.064.000**	

7.6. Implementarea, monitorizarea și evaluarea strategiei de dezvoltare locală

Strategia de dezvoltare locală a comunei Poienarii Burchii pentru perioada 2021-2027 reprezintă documentul programatic cu rol în definirea direcțiilor de dezvoltare pentru exercițiul financiar următor, integrând atât proiectele propuse de autoritățile publice locale, cât și cele propuse de comunitate.
O etapă importantă o reprezintă implementarea proiectelor propuse pentru exercițiul financiar 2021-2027 și monitorizarea realizării acestora.

Implementarea Strategiei de dezvoltare a comunei Poienarii Burchii se va realiza sub coordonarea elaboratorului acesteia, Primăria Comunei Poienarii Burchii, dar și cu implicarea activă a tuturor partenerilor interesați, identificați ca fiind responsabili în cadrul Planului de acțiune sau parteneri în implementarea proiectelor strategice.
Etapele cheie necesare pentru implementarea Strategiei sunt enumerate în tabelul de mai jos, cu includerea responsabililor și a termenului prevăzut a fi realizate.

Etapă cheie	Instituții responsabile	Rezultate	Termen
Finalizarea și aprobarea Strategiei de Dezvoltare Locală a Comunei Poienarii Burchii	Primăria Comunei Poienarii Burchii Echipa de coordonare	Strategie aprobată prin HCL	2021
Formarea Comitetului de monitorizare a strategiei și stabilirea unui plan de lucru	Primăria Comunei Poienarii Burchii Actori cheie relevanți implicați	Comitet de monitorizare strategie format	2021
Elaborarea documentațiilor tehnico-economice aferente proiectelor propuse în strategie	Primăria Comunei Poienarii Burchii Actori cheie relevanți implicați Prestatori de servicii	Documentații tehnico-economice elaborate	2021-2027
Identificarea partenerilor publici și privați pentru dezvoltarea și implementarea proiectelor propuse în strategie	Primăria Comunei Poienarii Burchii Actori cheie relevanți implicați	Parteneriate formate	2021-2027
Planificarea multianuală a bugetului cu includerea proiectelor propuse în strategie	Primăria Comunei Poienarii Burchii Actori cheie relevanți implicați	Buget multianual elaborat	2021-2027
Facilitarea implementării proiectelor prioritare (concesionare terenuri, facilitare construcții, facilități pentru capacități de producție, reducerea /înlăturarea barierelor administrative)	Primăria Comunei Poienarii Burchii Actori cheie relevanți implicați în proiectelor propuse în strategie	Facilități acordate	2021-2027

Etapă cheie	Instituții responsabile	Rezultate	Termen
Promovarea și sprijinirea inițiativelor private în domeniile prioritare și complementare proiectelor prioritare	Primăria Comunei Poienarii Burchii Actori cheie relevanți implicați în proiectelor propuse în strategie	Inițiative private sprijinite	2021-2027
Implementarea proiectelor prioritare (realizare achiziții publice, executare lucrări, etc.)	Echipele de implementare	Proiecte implementate	2021-2027
Monitorizarea stadiului implementării proiectelor din portofoliul de proiecte prioritare și realizarea unor rapoarte de monitorizare	Comitetul de monitorizare	Raport de monitorizare anual și propuneri/ recomandări	2021-2027
Evaluarea finală a Strategiei de dezvoltare locală a comunei Poienarii Burchii	Comitetul de monitorizare	Raport de evaluare	2027
Elaborarea Strategiei de dezvoltare locală a comunei Poienarii Burchii pentru următoarea perioadă de programare	Primăria Comunei Poienarii Burchii	Strategie de dezvoltare actualizată	2027

Mecanismul de monitorizare a strategiei de dezvoltare durabilă va fi susținut de către Primăria Comunei Poienarii Burchii, prin următoarele etape cheie: analiza anuală a procesului de implementare a strategiei de dezvoltare, facilitarea și îmbunătățirea continuă a proceselor de pregătire și implementare a proiectelor, aplicarea mecanismelor interne de monitorizare și evaluare.

Pentru monitorizarea activităților și a rezultatelor obținute, în perioada 2021-2027, Primăria Comunei Poienarii Burchii, prin compartimentele de specialitate, va întocmi rapoarte anuale de monitorizare, ce vor conține situația implementării strategiei la sfârșitul fiecărui an, pe care le va prezenta partenerilor.

În cadrul acestor rapoarte se va menționa progresul înregistrat în implementarea strategiei, luându-se în considerare indicatorii de monitorizare stabiliți și se vor propune măsuri corective, dacă s-au constatat probleme sau întârzieri.

Pentru realizarea procesului de monitorizare și evaluare a strategiei au fost identificate seturi de indicatori de monitorizare și evaluare în scopul măsurării progreselor viitoare.

Indicatorii de impact reprezintă un set de indicatori (indicatori ce operaționalizează obiectivele strategice ale documentului) în vederea monitorizării și raportării modalității de evoluție a anumitei problematici identificate, se obțin la câțiva ani după finalizarea proiectelor prioritare aferente fiecărui obiectiv și vor fi urmăriți în cadrul evaluării Strategiei după o anumită perioadă de timp, recomandabil în momentul în care se elaborează Strategia de

dezvoltare pentru următoarea perioadă de programare, pentru că în cadrul acesteia se realizează analiza diagnostic a principalilor indicatori socio-economici.
Indicatorii de rezultat care vor fi monitorizați sunt incluși în Planul de acțiuni 2021-2027.